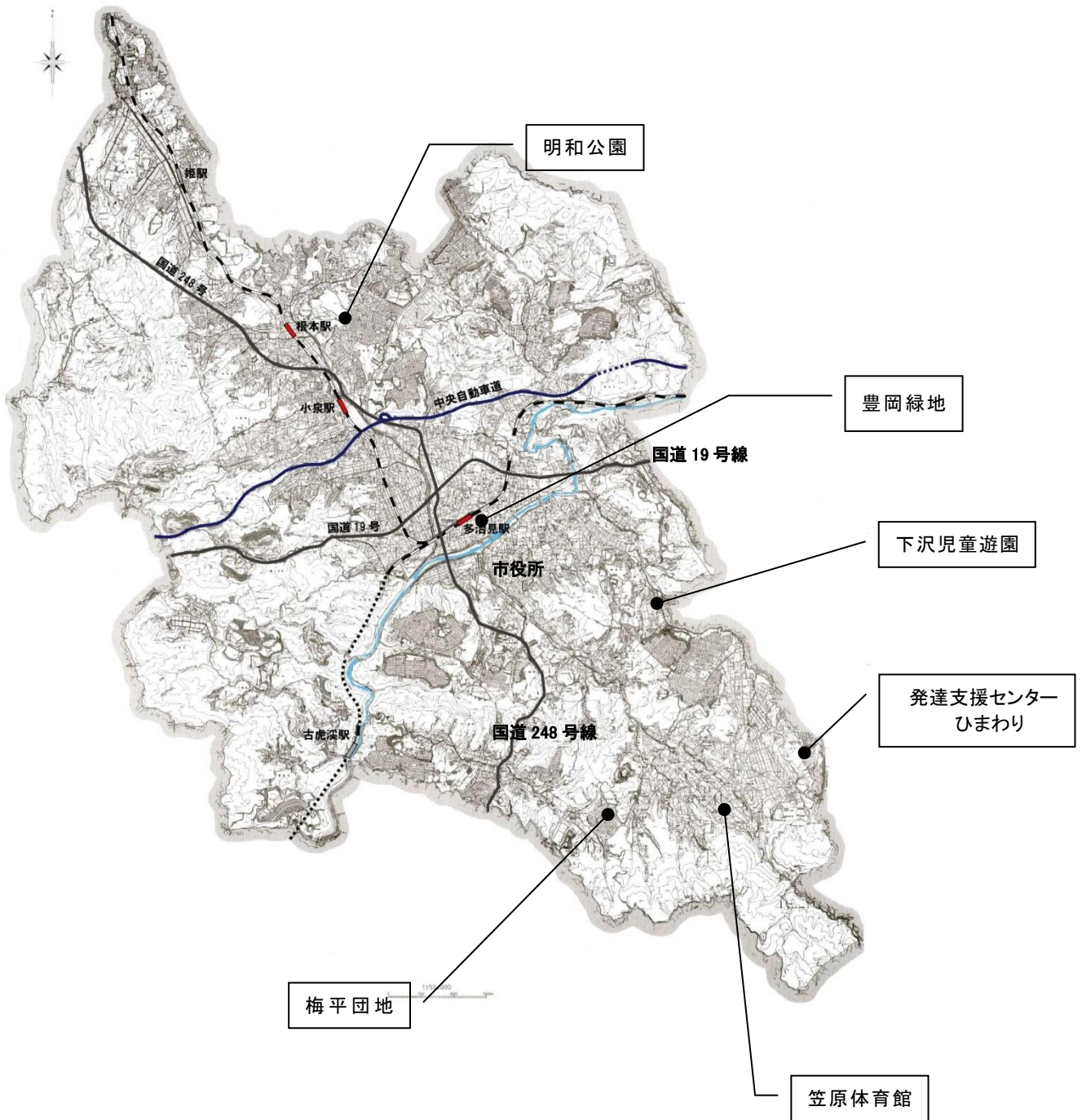


# 環境騒音測定結果

## 1. 騒音測定地点



## 2. 騒音測定結果

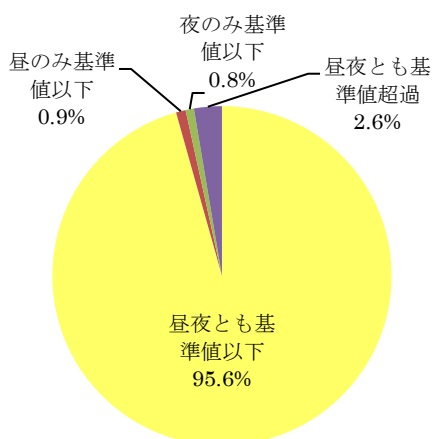
## (1) 2022 年度 騒音測定結果 &lt;道路に面しない地域&gt;

(単位:dB)

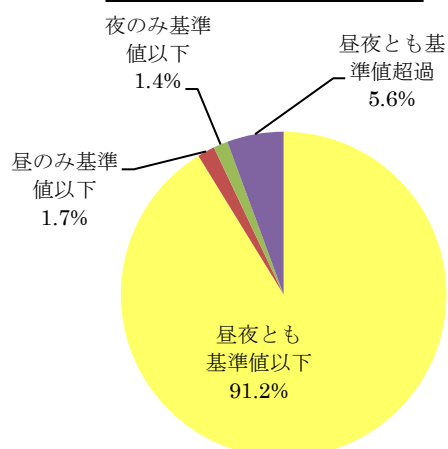
測定地点	測定結果			類型/ 環境基準
	9:00~11:05	13:20~16:20	平均値	
明和公園(明和町3丁目)	41.0	44.2	42.9	A/55
下沢児童遊園(下沢町1丁目)	40.4	38.3	39.5	B/55
豊岡緑地(豊岡町1丁目)	51.0	47.2	49.5	C/60
梅平団地(笠原町4024)	36.4	37.2	36.8	A/55
発達支援センターひまわり(笠原町1194-1)	51.4	42.4	48.9	B/55
笠原体育館(笠原町2072-5)	44.3	44.0	44.2	C/60

## (2) 2022 年度 自動車騒音に係る面的評価の結果&lt;道路に面する地域&gt;

全体(戸数:6,076戸)



近接空間(戸数:2,313戸)



非近接空間(戸数:3,764戸)

