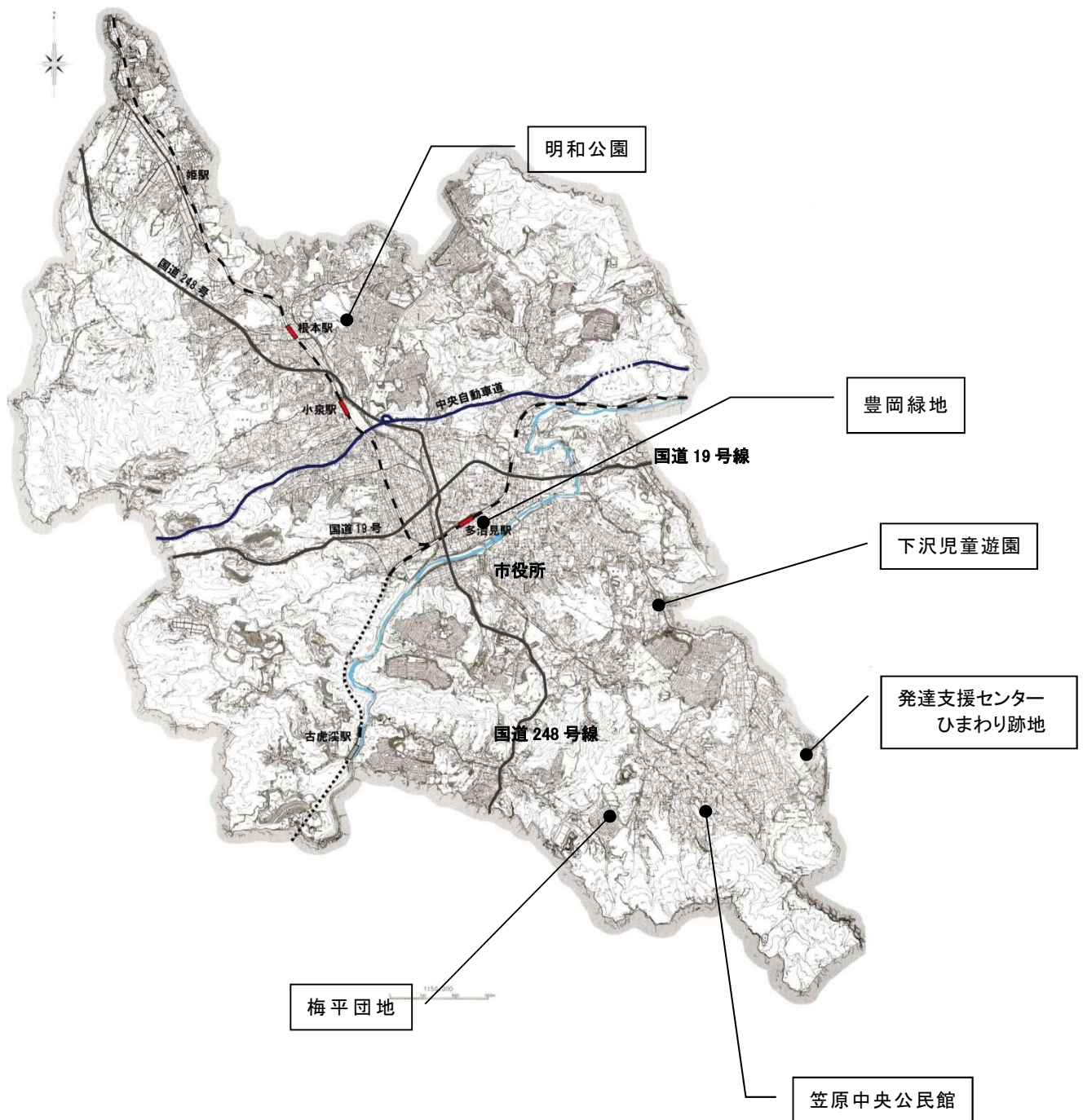


## 環境騒音測定結果

### 1. 騒音測定地点



## 2. 騒音測定結果

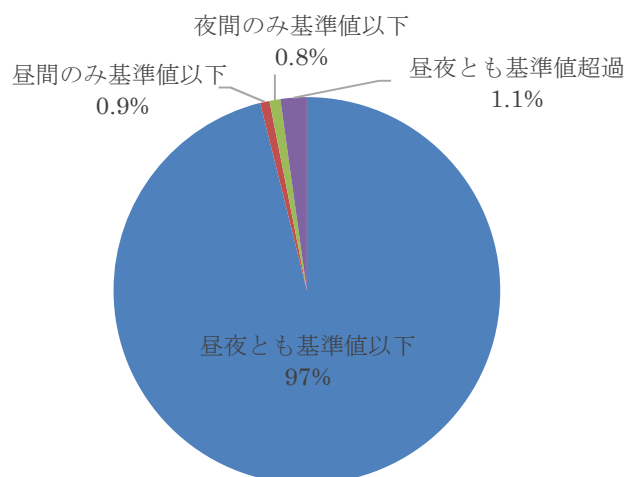
### (1)2024 年度 騒音測定結果 <道路に面しない地域>

(単位:dB)

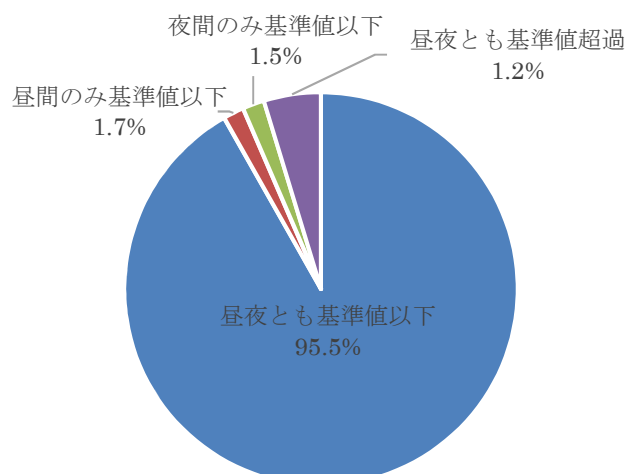
測定地点	測定結果			類型／ 環境基準
	9:00～11:30	13:20～15:30	平均値	
明和公園(明和町3丁目)	39.3	37.7	38.6	A/55
下沢児童遊園(下沢町1丁目)	39.3	38.3	38.8	B/55
豊岡緑地(豊岡町1丁目)	42.9	43.1	43.0	C/60
梅平団地(笠原町4024)	36.5	37.0	36.8	A/55
発達支援センターひまわり跡地(笠原町)	40.8	39.7	40.3	B/55
笠原中央公民館(笠原町2082)	44.9	43.5	44.3	C/60

### (2)2024 年度 自動車騒音に係る面的評価の結果<道路に面する地域>

全体(戸数:6,379 戸)



近接空間(戸数:2,296 戸)



非近接空間(戸数:4,083 戸)

