

天ぷら油・有害ごみ・陶磁器食器 (特別収集) の出し方


3ヶ月に
1回収集

リサイクル
ステーションに
出します

リサイクルステーションのサンテナに入れる。


有害ごみ

電気店で回収している場合はお店に返しましょう。



電池・水銀体温計

※電子体温計は破砕ごみ



蛍光管

※電球、豆電球、グローランプは燃やすごみ
※LED(電球型、蛍光灯型)は破砕ごみ

ごみ減量 ワンポイント



- 充電式乾電池を使いましょう。数十回から数百回使えます。



※ニッカド電池、ニッケル水素電池、リチウムイオン電池など小型二次電池(充電式電池)やボタン電池は、できる限り販売店店頭のリサイクルボックスへ。

出し方

- 箱などから出し、そのまま出す。
- 割れていても出せます。(こなごなになったものは新聞紙などで包んで燃やすごみへ)

天ぷら油



天ぷら油

(食用油のみ回収)

出し方

- 天ぷらカスを取り除き、透明のペットボトルに入れしっかり栓をして出す。
※天ぷら油が入っていたワンタッチ式のふた付ボトルは使用しないでください。

回収しないもの

- エンジンオイルなどは、販売店などで引き取ってもらってください。

ごみ減量 ワンポイント




- 天ぷら油は、炒め物に使うなどして使い切りましょう。残ってしまう場合でも、固めたり、吸い取ったりして燃やすごみにしないでください。

陶磁器食器

資源になるもの

茶碗・皿・湯のみ・急須など食器類

- ※汚れたものは洗って乾かして出す。
- ※割れていてもよい。
- ※取っ手などの陶磁器以外のものは取り除く。



資源にならないもの

収集しません。

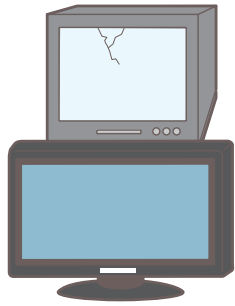
- 大畑センターに持ち込んでください。(有料)
- ※土鍋・花瓶・植木鉢・灰皿・置物・洗面台・便器など食器ではないもの。




出し方

- 割れていてもサンテナの網目からこぼれ落ちなければ出せます。(こなごなになったものは新聞紙などで包んで燃やすごみへ)

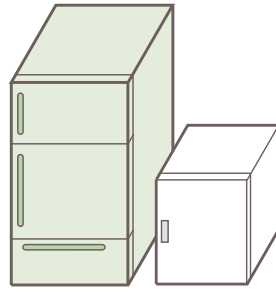
家電 4 品目の取扱い



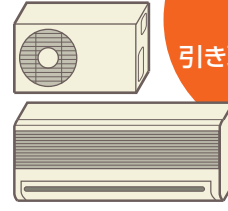
テレビ



洗濯機・衣類乾燥機



冷蔵庫・冷凍庫



エアコン

事業用機器は
対象外です。
購入先に
引き取りを依頼して
ください。

平成13年4月から家電リサイクル法の施行により、テレビ(ブラウン管)・洗濯機・冷蔵庫・冷凍庫・エアコンが、さらに平成21年4月より家電リサイクル法の改正によりテレビ(液晶・プラズマ式)・衣類乾燥機が、ごみとして収集できなくなりました。

壊れて不要になった場合は、購入した電気店等に引き取りを依頼してください。
その際には、リサイクル料金と収集・運搬料金が必要です。

1 購入した店か買い替える店(引き取り義務があります)に引き取りを依頼する

手間がかからない

購入はしなくても引き取りのみのサービスを行っている小売店も多くあります。
下記のリサイクル料金+運搬料金(店ごとに異なる)が必要です。

2 自分で持ち込む場合

メーカー名・大きさを調べる

郵便局でリサイクル券を入手し、リサイクル料金を振り込む



次の指定引き取り場所へ自分で持ち込む。安く処理できる。

東海西濃運輸(株) 岐阜東濃支店 TEL0572-57-9015
住所:土岐市下石町字西山304-912
小森産業(株) 美濃加茂事業場 TEL0574-54-1283
住所:美濃加茂市加茂野町市橋1129

大畑センター

自分で持ち込む。
下記のリサイクル料金+運搬料金
(2,100円)が必要。

リサイクル料金

(一部メーカーでは料金が異なります。)

[参考:令和3年4月時点の税込価格]

機種	エアコン	冷蔵庫・冷凍庫・ワインセラー		洗濯機・衣類乾燥機	テレビ(ブラウン管・液晶・プラズマ)	
	区分なし	170ℓ以下	171ℓ以上	区分なし	15型以下	16型以上
リサイクル料	990円	3,740円	4,730円	2,530円	1,870円	2,970円

詳細は「家電リサイクル券センター」へお問い合わせください。

☎ 0120-319640 受付時間:午前9時~午後6時(日・祝休) ホームページ: <https://www.rkc.aeha.or.jp>

燃やすごみの出し方

週2回
収集

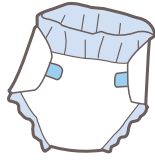
どうしても資源にならないものだけを指定袋に入れてごみステーションに出す。

ごみステーションに出します



生ごみ

(よく水を切る。)




紙おむつ

(汚物は取り除く。)



革製品



剪定枝

1m以下

(指定袋に入る長さに切る。大量もしくは袋に入らない場合は1m以下に切って直接三の倉センターへ持ち込む。15cm以上の太さの幹は30cm以下に切る。)



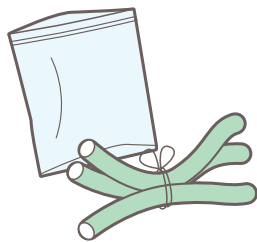
プラスチック製品

(中身入りの容器類は、収集時に中身が飛び散ることがあるので、必ず中身を空にして出す。)

※ごみ袋の口は、必ず縛ってください。



(ごみがはみ出したごみ袋、ごみ袋を両側からかぶせたごみ袋は収集しません。)




ビニール製品

ビニールホース
(1m以下に切る。)



資源にならない
紙類



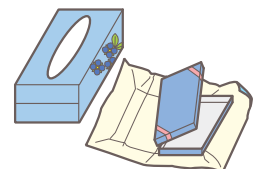
電球、豆電球、グローランプ

(蛍光管は、特別収集(P.8参照)に出す。
※電球型蛍光管も特別収集に出す。
※LED(電球型・蛍光灯型)は破砕ごみ(P.11参照)に出す。)

ごみ減量 ワンポイント



- 生ごみや落ち葉などは、できるだけ堆肥化するなどしましょう。(補助制度あり P.16 参照)
- 容器包装のごみが出ない商品を選び購入しましょう。(お酒などは紙パックではなく一升ビンで)
- 菓子箱などや包装紙も貴重な資源です。「雑誌類・ざつ紙類」で出してください。



破碎ごみの出し方

月1回
収集

ごみ
ステーションに
出します

指定袋に入れてごみステーションに出す。(燃やすごみと同じステーション)

破碎ごみ とは…… 金属とプラスチックやゴム等との複合物で金属とそれ以外に解体できないもの。

家電製品

※家電4品目対象製品(テレビ、洗濯機・衣類乾燥機、冷蔵庫・冷凍庫、エアコン P.9参照)とパソコン(P.13参照)を除く。

出し方


- 金属のみに分解できれば、「その他金属」へ。
- 電池が入っている場合は、忘れず取り除き「有害ごみ」へ。
- 袋に入らない場合は、粗大ごみシールを貼る。



DVDプレーヤー



電気ポット



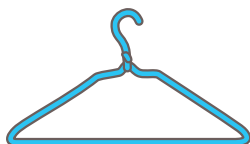
扇風機

金属と他の素材との複合物




金属製のふた

(金属のみのふたは、資源の「その他金属」に出す。)




(木製、プラスチック製は燃やすごみへ)



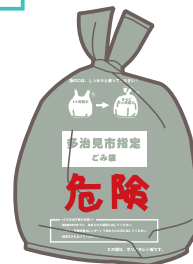
LED(電球型、蛍光灯型)

(※蛍光管・電球型蛍光管は、特別収集(P.8参照)に出す。)
(※電球・豆電球・グローランプは燃やすごみ(P.10参照)に出す。)

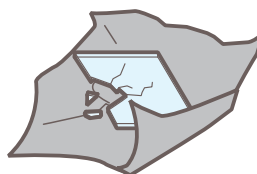
包丁・はさみなどの刃物類



(新聞紙などで包んでから、指定袋に「危険」と書いてください。)



板ガラス・鏡



(新聞紙などで包んでから、指定袋に「危険」と書いてください。)

例外的に板ガラスは、収集時に危険を伴うため、ごみの少ない「破碎ごみ」の日に収集します。



お願い

- 金属との複合物もできるだけ解体し、「その他金属」で出してください。

粗大ごみ (指定袋に入らないごみ) の出し方

「粗大ごみ」という収集日はありません。

材質により「燃やすごみ」か「破碎ごみ」の収集日にごみステーションに出してください。

- 粗大ごみシール(1枚520円)に、住所、氏名、品名を記入して、見やすい所に貼ってください。
シールはごみ袋取扱店で購入してください。(P.1の粗大ごみシール参照)
- 収集できる大きさは重さ50kg以下で、長さ1m以下です。
それ以上の大きさのごみは、直接指定のセンターに持ち込んでください。
※持ち込みの場合、料金(処理手数料)が20kgごとに100円かかります。
※持ち込みの場合でも、燃やすごみについては、1m以下に切ってください。
- 解体し、1m以下の金属のみにできれば「その他金属」の日に出せます。(1mを超えるものは収集不可)
この場合粗大ごみシールは不要です。


燃やすごみの日に出すもの

指定袋に入らない
ふとん、じゅうたん

(広がらないようにひもで縛る。)



解体できない木製家具



スプリングの入って
いないマットレス

(広がらないようにひもで縛る。)




- スプリングマットレスは収集できません。
(大畑センターへ直接持ち込んでください。)

※燃やすごみの持ち込みは、三の倉センターへ。


破碎ごみの日に出すもの

家電製品


(※家電4品目対象製品(テレビ、洗濯機・衣類乾燥機、
冷蔵庫・冷凍庫、エアコン P.9参照)とパソコンを除く。)



電子レンジ



三輪車・一輪車

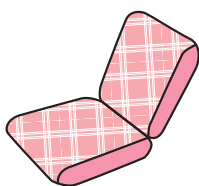
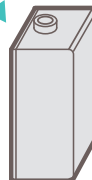


ファンヒーター

※灯油は全て抜く

灯油タンク

「その他金属」へ

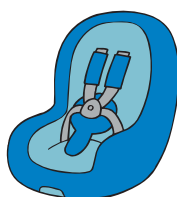


座椅子

※金属を
含むもの



スーツケース



チャイルドシート

※破碎ごみの持ち込みは、各センターへ。

高齢者世帯を対象とした粗大ごみの戸別収集について

【対象者】世帯員が75歳以上の高齢者のみの世帯

【収集条件】長さ1m以下、重さ50kg以下のもの。※屋外に出していただく必要があります。

【料 金】粗大ごみ1個につき粗大ごみシール1枚が必要

【申込受付】市役所高齢福祉課(電話:23-5821)※環境課、三の倉・大畑センターでは受付していません。

廃パソコンの取り扱いについて

平成15年10月から家庭から出される「廃パソコン」の回収・リサイクルが始まりました。

《対象となる機器》

デスクトップパソコン、ノートパソコン、CRT(ブラウン管)ディスプレイ、液晶ディスプレイ

《対象外の機器》

プリンター、別売の周辺機器、ワープロ専用機など

《出し方について》

- 廃パソコンはメーカーごとに、回収・リサイクルを行っています。
出し方やリサイクル料金等については、各パソコンメーカーのリサイクル受付窓口または、一般社団法人 パソコン3R推進協会、パソコンリサイクルの全体的仕組みについては、一般社団法人パソコン3R推進協会へお尋ねください。

<https://www.pc3r.jp/> 電話：03-5282-7685

- 市でも持ち込みの場合に限り、引き取りが可能です。(有料)
 - ・個人情報は個人の責任で消去してください。
 - ・三の倉センターか大畑センターへ直接持ち込んでください。



家庭ごみの持ち込み方

指定ごみ袋、粗大ごみシールは必要ありません。
 分別して持ち込んでください。

*ごみを出されるご本人またはそのご家族の方が持ち込んでください。

燃やすごみ

三の倉センター

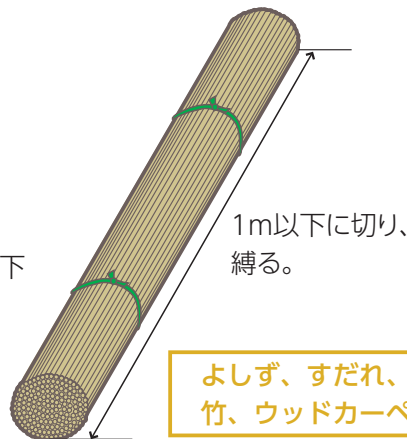
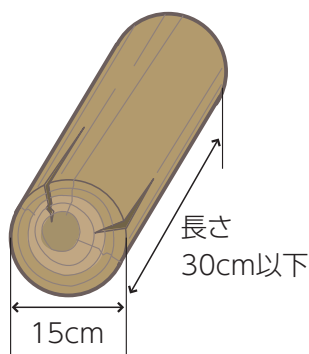
● 注意する品目

材木、角材(断面径15cm以上のものは、長さ30cm以下にして持ち込んでください。)

板、コンパネ等は最長箇所の長さ1m以下に切って、持ち込んでください。

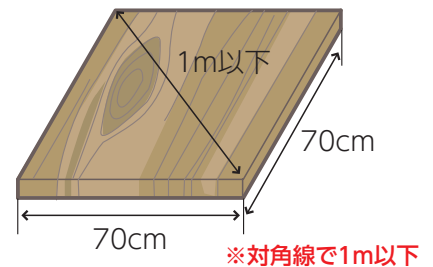
家具等の例外品もあります。(50品目索引を参照してください)

材木、角材



よしず、すだれ、籐、
竹、ウッドカーペット

板



破碎ごみ・資源 21品目

三の倉センター、大畑センター

● 注意事項

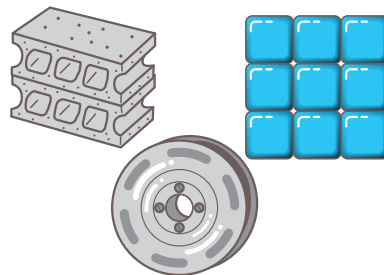
各センターに持ち込んでください。

収集不適物

大畑センター

- ホイール(自動車用)
- ふろおけ(ステンレス、FRP)
- ブロック
- タイル
- レンガ
- 陶器類(食器以外)等
- スプリングマットレス
- 草刈機、発電機、チェーンソー等のエンジン付のもの
- パソコン 他

※パソコンを持ち込む場合、個人情報については、
 個人の責任で消去してください。



三の倉センターでも
 持ち込みが可能なもの

- ふろおけ (FRP)
- パソコン

料金(処理手数料) 20kgまでごとに100円 ※事業系のごみ(資源を含む)は、20kgまでごとに210円
 (スプリングマットレスの処理手数料はP.15をご覧ください)

受付時間 平日(月～金) 各センター 午前9:00～正午/午後1:00～4:00
 休日の持ち込み 各センター(毎月第3日曜日) 午前9:00～正午

スプリングマットレスのごみ処理手数料について

スプリングマットレス（適正処理困難物指定）の適正な処理を実施するため、ごみ処理手数料が令和4年4月1日より変わりました。

1. 料金（処理手数料）

スプリングマットレス1枚につき 2,000円 ※従量制料金なし

※事業所は今まで通り解体してからの持ち込みになります。

2. 持ち込みの受付場所

大畑センター ※ごみステーションでの回収はできません。

3. 持ち込みの注意点

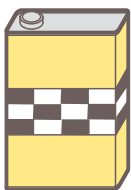
計量作業をスムーズに行うため、他のごみと一緒に持ち込みされる場合は、車から最初に降ろしやすい場所に積み込んでお持ち込みください。

できるだけ、スプリングマットレスのみでの持ち込みにご協力をお願いします。

市で受け取りできないもの

購入先などに引取ってもらってください。

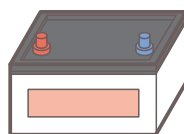
エンジンオイル



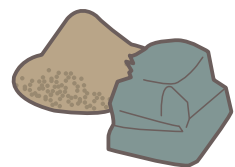
ガスボンベ



バッテリー




粘土・土
粉末状の物



有害な薬品類
その他
危険なもの




消火器
(中身が入っているもの)



タイヤ



自動二輪車・
原動機付自転車



廃消火器の取り扱いについて

廃消火器は、メーカー団体がリサイクルしています。

消火器の廃棄・リサイクルの仕方については、**株式会社消火器リサイクル推進センター**へお尋ねください。

<https://www.ferpc.jp/>

電話：03-5829-6773

ごみ減量化・リサイクル推進のための 補助制度をご利用ください

生ごみ処理機や生ごみ処理容器の購入費を補助します（環境課）

燃やすごみの約3～4割を占める生ごみの減量と堆肥化による有効利用を促進するために、生ごみ処理機と生ごみ処理容器の購入費の補助制度があります。

補助金額

生ごみ処理機の場合

本体購入費用の1/4で、限度額は10,000円。
(1世帯1基まで)

生ごみ処理容器(コンポスト、ボカシ)の場合

本体購入費用の1/4で、限度額2,500円。
(1世帯2基まで)

※補助は、生ごみ処理容器等の種類ごとに1回に限る。

対象

- 市内に住所登録があり、実際に住んでいる世帯主
(申請後、交付決定までに転出された場合は交付しません)
- 税金、保険料、使用料等に未納のない方

申請方法

購入後 6ヶ月以内に、環境課(本庁舎)、市民課(駅北庁舎)、地区事務所で手続きをしてください。

手続きに必要なもの

- ① 領収書(購入日、購入金額、購入者名※、品名、メーカー名、型番、台数が明記してあるもの)
- ② 印鑑
- ③ 振込口座のわかるもの

※領収書の購入者名は世帯主の氏名に限ります。

資源集団回収奨励金を交付します（環境課）

奨励金は、自治会、PTA、子ども会など実施団体の活動資金になります。年度当初に「資源集団回収事業計画書」を環境課(本庁舎)、市民課(駅北庁舎)または地区事務所に提出してください。

対象品目	補助金単価
紙類(新聞、雑誌、紙パック、段ボール)	5円/kg
布類(古着など)	5円/kg
アルミ缶	5円/kg

ごみ・リサイクルステーションの設置(補修)費を補助します(三の倉センター)

町内会で、ごみステーションを設置または補修する場合、費用の補助制度があります。事前に三の倉センターへご相談ください。

補助金額

ごみステーション

……1箇所につき5万円まで

リサイクルステーションと ごみステーションが同じ場合

……1箇所につき10万円まで

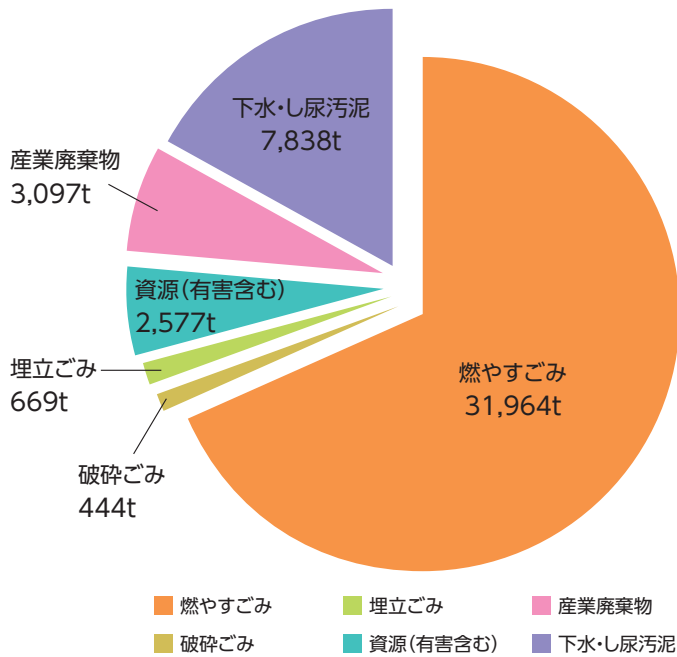


カラスネットをご活用ください

カラス除け用のネットを、環境課(本庁舎)、市民課(駅北庁舎)、地区事務所で無料配布しています。



多治見市のごみの量



令和2年度ごみの量

単位：t

ごみの種類	重量
燃やすごみ	31,964
破碎ごみ	444
埋立ごみ	669
資源(有害含む)	2,577
産業廃棄物	3,097
下水・し尿汚泥	7,838

廃棄物処理センター位置図

三の倉センター

所在：多治見市三の倉猪場37
電話：23-1103

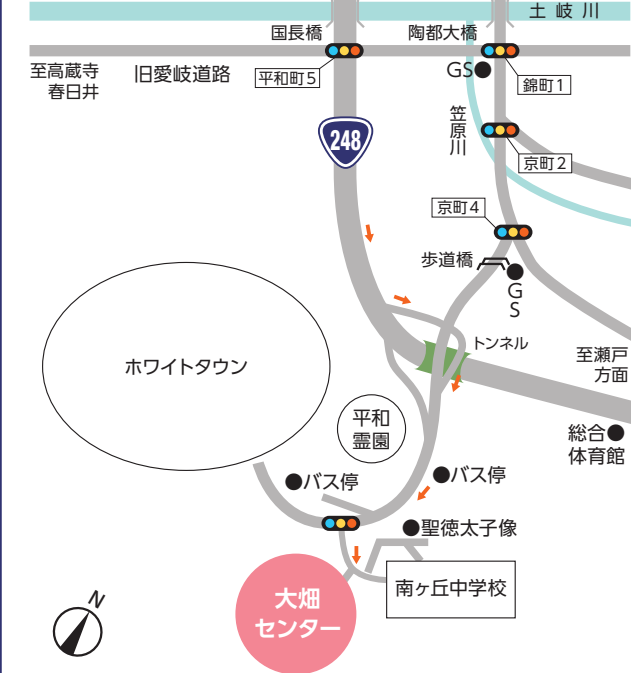
(燃やすごみ、破碎ごみ、資源)



大畑センター

所在：多治見市大畑町大洞48-35
電話：23-2926

(破碎ごみ、資源、埋立ごみ)



※混雑時は係員の指示に従って入場してください。
(入場方向を制限することがあります)

50音別索引

三の倉 … 三の倉センター／大畑 … 大畑センター

	品 目	分別区分	分別・出し方ワンポイント	指定のセンター	
				三の倉	大畑
あ	IH クッキングヒーター	破碎ごみ		●	●
	アイスピック	破碎ごみ	新聞紙などに包んで指定袋に入れ、「危険」と表示する。	●	●
	アイロン	破碎ごみ		●	●
	アイロン台	破碎ごみ（金属が含まれないものは、燃やすごみへ）	解体して指定袋に入れる。無理なら粗大ごみシールを貼って出すか、直接指定のセンターへ持ち込む。金属を含まないものは、燃やすごみへ。収集できるものは重さ 50kg 以下、長さ 1m 以下。	●	●
	アコーディオンカーテン	粗大（破碎ごみ）	長さ 1m 以下であれば縛って粗大ごみシールを貼って出す。1m を超えるものは直接指定のセンターへ持ち込む。収集できるものは重さ 50kg 以下。	●	●
	アダプター（AC 電源）	破碎ごみ		●	●
	厚紙（ボール紙）	資源（雑誌類・ざつ紙類）	束ねて紐で十文字に縛るか紙袋に入れる。防水加工やコーティングがしてあるものは燃やすごみへ。	●	●
	油（食用油）	資源（天ぷら油）	天ぷらカスは取り除く。フタがねじ式の透明なペットボトルに入れ、しっかり締めて出す。収集できるものは、食用の植物油のみ。動物性の油（ラードなど）や鉱物性の油（ガソリン、灯油、エンジンオイルなど）は引き取りしていません。販売店にご相談ください。	●	●
	油の缶（食用油）	資源（その他金属）	使い切って、油分を残さず、軽く洗って出す。	●	●
	油のビン（食用油）	資源（ビン類）	軽く洗う。フタは取り除く。	●	●
	編み機	粗大（破碎ごみ）	1m 以下のものは、粗大ごみシールを貼って出す。1m を超えるものは、直接指定のセンターへ持ち込む。収集できるものは重さ 50kg 以下。	●	●
	網戸（サッシ）	粗大（破碎ごみ）	1m 以下のものは、粗大ごみシールを貼って出す。1m を超えるものは、直接指定のセンターへ持ち込む。資源に出す場合は、網とゴムの部分は燃やすごみへ。枠は資源（その他金属）へ。1m を超えるものは、直接指定のセンターへ持ち込む。	●	●
	アルミ缶（飲料用 1ℓ まで）	資源（飲料缶）	軽く水洗いする。 1ℓ を超える缶は資源（その他金属）へ。	●	●
	アルミ缶（飲料用 1ℓ を超える缶、その他の缶）	資源（その他金属）	中身は取り除き、軽く水洗いする。	●	●
	アルミ皿・ホイル	資源（その他金属）	汚れているものは燃やすごみへ。	●	●
	アルミホイルの箱・芯	資源（雑誌類・ざつ紙類）	のこぎり状の金具は取って資源（その他金属）へ。芯は資源（雑誌類・ざつ紙類）へ。	●	●
	安全靴	燃やすごみ		●	×
	アンテナ	資源（その他金属）	ケーブル等が付いていれば、破碎ごみ。	●	●
	アンプ	破碎ごみ		●	●
	い	衣類（下着を除く）	資源（布・古着類）	洗濯をして、透明か半透明の袋に入れる。ボタン、ファスナーは取らない。汚れのひどいものは燃やすごみへ。	●
衣類乾燥機		収集不可	家電リサイクル法対象製品です。P.9 をご覧ください。	×	●

	品 目	分別区分	分別・出し方ワンポイント	指定のセンター	
				三の倉	大畑
い	衣装箱 (金属製)	資源 (その他金属)	金属以外は取り除く。無理なら破砕ごみへ。1mを超えるものは直接指定のセンターへ持ち込む。	●	●
	衣装箱、ケース (木製、プラスチック製)	燃やすごみ	解体して指定袋に入れる。無理なら1m以下に切り粗大ごみシールを貼って出すか、1m以下にして直接指定のセンターへ持ち込む。	●	×
	衣装箱、ケース (金属とプラスチックなどの複合物)	破砕ごみ	指定袋に入れる。無理なら粗大ごみシールを貼って出す。1mを超えるものは、直接指定のセンターへ持ち込む。解体して資源 (その他金属) へ出す場合は金属以外は取り除く。	●	●
	椅子 (木製、プラスチック製)	燃やすごみ	解体して指定袋に入れる。無理なら粗大ごみシールを貼って出すか、直接指定のセンターへ持ち込む。収集できるものは重さ50kg以下、長さ1m以下。	●	×
	椅子 (金属との複合物)	破砕ごみ	解体して指定袋に入れる。無理なら粗大ごみシールを貼って出すか、直接指定のセンターへ持ち込む。解体して資源 (その他金属) へ出す場合は、金属以外のものは取り除く。収集できるものは重さ50kg以下、長さ1m以下。	●	●
	板 (コンパネ、ベニヤ板など)	燃やすごみ	細かく切って指定袋に入れる。無理なら1m以下に切り粗大ごみシールを貼って出すか、1m以下にして直接指定のセンターへ持ち込む。	●	×
	板ガラス	破砕ごみ	新聞紙などで包んで指定袋に入れ、「危険」と表示して破砕ごみへ。1mを超えるものは直接指定のセンターへ持ち込む。収集できるものは重さ50kg以下。	●	●
	一升ビン	資源 (ビン類)	軽く水洗いをして指定のサンテナにねかせて入れる。欠けたものや割れたものはビン類の該当する色へ。購入店へ返却する方法もご利用ください。	●	●
	一斗缶	資源 (その他金属)	中身は完全に取り除く。塗料などが取り除けない場合は、乾かして破砕ごみへ。	●	●
	一輪車 (運動用、土木用)	粗大 (破砕ごみ)	1台ごとに粗大ごみシールを貼って出すか、直接指定のセンターへ持ち込む。解体して資源へ出す場合は、本体、ホイールは資源 (その他金属) へ。タイヤ、ゴムなどは燃やすごみへ。ホイール付のタイヤや、その他の部品は破砕ごみへ。	●	●
	犬小屋 (木製、プラスチック製)	燃やすごみ	細かく切って指定袋に入れる。無理なら1m以下にして、粗大ごみシールを貼って出すか、1m以下にして直接指定のセンターへ持ち込む。	●	×
	犬小屋 (金属製)	資源 (その他金属)	金属以外は取り除く。無理なら破砕ごみへ。1mを超えるものは直接指定のセンターへ持ち込む。収集できるものは、重さ50kg以下、長さ1m以下。	●	●
	入れ歯	燃やすごみ		●	×
	インクカートリッジ (ケース付)	燃やすごみ	店頭の回収ボックスをご利用ください。	●	×
	飲料用紙パック (牛乳、ジュース)	資源 (飲料用紙パック)	軽く水洗いし、乾かして切り開き、紐で十文字に縛る。内側がアルミ張りのものは燃やすごみへ。	●	●
飲料缶 (ジュース、ビールなどの缶)	資源 (飲料缶)	軽く水洗いする。1ℓより大きいものは資源 (その他金属) へ。	●	●	
う	植木鉢 (金属製)	資源 (その他金属)	土などの汚れは取り除く。	●	●
	植木鉢 (陶器製)	収集不可 (持ち込み可)	直接指定のセンターへ持ち込む。	×	●

	品 目	分別区分	分別・出し方ワンポイント	指定のセンター	
				三の倉	大畑
う	植木鉢 (プラスチック製)	燃やすごみ		●	×
	植木鉢用支柱 (プラスチック製)	燃やすごみ	細かく切って指定袋に入れる。無理なら1m以下に切り、束ねて紐で縛り粗大ごみシールを貼って出すか、1m以下にして直接指定のセンターへ持ち込む。	●	×
	植木鉢用支柱 (金属製でコーティングがしてあるもの)	破碎ごみ	細かく切って指定袋に入れる。無理なら1m以下のものは束ねて紐で縛り粗大ごみシールを貼って出す。1mを超えるのものは直接指定のセンターへ持ち込む。	●	●
	うす (木製)	収集不可 (持ち込み可)	直接指定のセンターへ持ち込む。	●	×
	腕時計	破碎ごみ	電池は取り除く。	●	●
え	エアコン	収集不可	家電リサイクル法対象製品です。P.9をご覧ください。	×	●
	エコキュート	破碎ごみ	販売店にご相談ください。または、直接指定のセンターに持ち込む。	×	●
	枝 (剪定枝)	燃やすごみ	収集に出す場合は、細かく切り指定袋に入れる。大量の場合は、1m以下に切り、直接指定のセンターへ持ち込む。直径15cm以上のものは長さ30cm以下に切る。	●	×
	枝切りバサミ (剪定バサミ)	破碎ごみ	ハサミを新聞紙などで包んで指定袋に「危険」と表示して出す。無理なら1m以下のものは、粗大ごみシールを貼って出す。1mを超えるのものは直接指定のセンターへ持ち込む。資源として出す場合は、金属以外のものは取り除き、資源 (その他金属) へ。1mを超えるのものは直接指定のセンターへ持ち込む。	●	●
	LED (電球型、蛍光灯型)	破碎ごみ		●	●
	エンジンオイル	収集不可	販売店にご相談ください。	×	×
	エンジンポンプ	収集不可 (持ち込み可)	販売店にご相談ください。または、直接指定のセンターに持ち込む。	×	●
	塩化ビニール管	燃やすごみ	細かく切り、指定袋に入れる。無理なら1m以下に切り粗大ごみシールを貼って出すか、1m以下にして直接指定のセンターへ持ち込む。	●	×
	鉛筆削り (金属製、電動式)	破碎ごみ		●	●
	縁台 (木製)	燃やすごみ	解体し指定袋に入れる。無理なら1m以下にして粗大ごみシールを貼って出すか、1m以下にして直接指定のセンターへ持ち込む。	●	×
	縁台 (金属製)	資源 (その他金属)	金属以外は取り除く。無理なら破碎ごみへ。1mを超えるのものは直接指定のセンターへ持ち込む。収集できるものは重さ50kg以下。	●	●
お	オイルヒーター	収集不可 (持ち込み可)	オイルを取り除いて、指定のセンターへ持ち込む。無理なら販売店にご相談ください。	●	●
	オープンレンジ	破碎ごみ	指定袋に入れる。無理なら粗大ごみシールを貼って出すか、直接指定のセンターへ持ち込む。金属の皿は資源 (その他金属) へ。ガラス皿は資源 (その他色ビン、化粧品ビン、ガラス製品) へ。	●	●
	応接セット (木製)	粗大 (燃やすごみ)	1品ごとに粗大ごみシールを貼って出すか、そのままの状態直接指定のセンターへ持ち込む。収集できるものは重さ50kg以下、長さ1m以下。	●	×

	品 目	分別区分	分別・出し方ワンポイント	指定のセンター	
				三の倉	大畑
お	おまる（プラスチック製）	燃やすごみ	指定袋に入れる。無理なら粗大ごみシールを貼って出すか、直接指定のセンターへ持ち込む。汚物は必ず取り除く。	●	×
	おむつ類	燃やすごみ	汚物は必ずトイレへ。	●	×
	おもちゃ（木、プラスチック製）	燃やすごみ	電池は取り除く。	●	×
	おもちゃ（金属製）	破碎ごみ	電池は取り除く。	●	●
	温度計（水銀入り）	有害ごみ		●	●
	温度計（デジタル）	破碎ごみ	電池は取り除く。	●	●
か	カーステレオ	破碎ごみ	カセットテープ、CD、MDなどは必ず取り除く。	●	●
	カーペット（布製）	燃やすごみ	1枚ずつ小さく折りたたみ紐で十文字に縛り指定袋に入れる。無理なら1m以下になるよう十文字に縛り粗大ごみシールを貼って出すか、1m以下になるよう十文字に縛り直接指定のセンターへ持ち込む。	●	×
	カーペット（藤、竹製）	燃やすごみ	解体し指定袋に入れる。無理なら1m以下に切り、束ねて紐で縛り粗大ごみシールを貼って出すか、1m以下にして直接指定のセンターへ持ち込む。	●	×
	カーテン（布製）	資源（布・古着類）	洗濯をして、透明か半透明の袋に入れる。汚れのひどいものは、1枚ずつ小さく折りたたみ紐で十文字に縛り指定袋に入れ燃やすごみへ。無理なら、十文字に縛り、粗大ごみシールを貼って出すか、十文字に縛り直接指定のセンターへ持ち込む。	●	●
	カーテン（レース）	燃やすごみ	1枚ずつ小さく折りたたみ紐で十文字に縛り指定袋に入れ燃やすごみへ。無理なら、十文字に縛り、粗大ごみシールを貼って出すか、十文字に縛り直接指定のセンターへ持ち込む。	●	×
	カーテンレール（金属製）	資源（その他金属）	1m以下のものは束ねて紐で縛る。金属以外のものは取り除く。無理なら破碎ごみへ。1mを超えるものは直接指定のセンターへ持ち込む。	●	●
	カーテンレール（金属製以外）	燃やすごみ	細かく切って指定袋に入れる。無理なら1m以下に切り、束ねて紐で縛り粗大ごみシールを貼って出すか、1m以下にして直接指定のセンターへ持ち込む。	●	×
	カーナビゲーション	破碎ごみ		●	●
	貝殻	燃やすごみ		●	×
	懐中電灯	破碎ごみ	電池は取り除く。	●	●
	カイロ（使い捨て）	燃やすごみ		●	×
	鏡	破碎ごみ	新聞紙などで包んで指定袋に入れ、「危険」と表示して破碎ごみへ出す。	●	●
	加湿器	破碎ごみ		●	●
	額縁（縁が金属製）	破碎ごみ	指定袋に入れる。無理なら粗大ごみシールを貼って出す。1mを超えるものは、直接指定のセンターへ持ち込む。ガラスは新聞紙などで包んで指定袋に入れ、「危険」と表示して破碎ごみへ。	●	●
	額縁（縁が木製）	燃やすごみ	指定袋に入れる。無理なら1m以下に切り、粗大ごみシールを貼って出すか、1m以下にして直接指定のセンターへ持ち込む。ガラスは新聞紙などで包んで指定袋に入れ、「危険」と表示して破碎ごみへ。	●	×

	品 目	分別区分	分別・出し方ワンポイント	指定のセンター	
				三の倉	大畑
か	家具類 (木製)	粗大 (燃やすごみ)	1 m以下のものは、粗大ごみシールを貼って出す。1 mを超えるものは、そのままの状態直接指定のセンターへ持ち込む (ベッドは除く)。解体して粗大ごみシールを貼って出す場合は、束ねて紐で十文字に縛る。ガラス類などは新聞紙などで包んで指定袋に入れ、「危険」と表示して破碎ごみへ。収集できるものは重さ50kg以下、長さ1 m以下。	●	×
	傘	破碎ごみ	指定袋に入れる。無理なら1 m以下のものは、粗大ごみシールを貼って出す。1 mを超えるものは、直接指定のセンターへ持ち込む。資源 (その他金属) に出す場合は金属以外のものは取り除く。	●	●
	火災報知器	燃やすごみ	電池は取り除き、有害ごみの日に出す。電池が取り除けない場合は破碎ごみの日に出す。	●	×
	傘立て (木、プラスチック製)	燃やすごみ	指定袋に入れる。無理なら粗大ごみシールを貼って出すか、直接指定のセンターへ持ち込む。収集できるものは重さ50kg以下、長さ1 m以下。	●	×
	傘立て (金属製)	資源 (その他金属)	金属以外は取り除く。無理なら破碎ごみへ。	●	●
	傘立て (陶器製)	収集不可 (持ち込み可)	直接指定のセンターへ持ち込む。	×	●
	菓子箱 (紙製)	資源 (雑誌類・ざつ紙類)	紐で十文字に縛る。防水加工・コーティングがしてあるものは燃やすごみへ。	●	●
	ガスオーブン	破碎ごみ		●	●
	ガステーブル	資源 (その他金属)	汚れは取り除く。金属以外は取り除く。	●	●
	ガスボンベ類・LPGボンベ	収集不可	販売店にご相談ください。	×	×
	ガスライター (使い捨て)	燃やすごみ	ガスは必ず使いきる。	●	×
	カセットコンロ	資源 (その他金属)	汚れは取り除く。金属以外は取り除く。	●	●
	カセットテープ	燃やすごみ		●	×
	カセットデッキ	破碎ごみ	テープは取り除く。電池は取り除く。	●	●
	カセットボンベ	資源 (その他金属)	中身を必ず使い切り、屋外の火の気のないところで穴を開けてから出す。	●	●
	ガソリン携帯缶 (金属製)	資源 (その他金属)	中身は取り除く。	●	●
	カタログ	資源 (雑誌類・ざつ紙類)	紐で十文字に縛る。セロハン袋などは取り除く。	●	●
	カッターナイフ	破碎ごみ	新聞紙などで包んで指定袋に入れ、「危険」と表示する。	●	●
	カップ麺の容器	資源 (色・柄発泡トレイ、発泡スチロール類)	軽く水洗いをする。汚れのひどいものやプラスチック素材や紙素材は燃やすごみへ。	●	●
	金網	資源 (その他金属)	ビニールでコーティングしてあるものは破碎ごみへ。	●	●
かなづち	破碎ごみ	資源として出す場合、金属以外は取り除き資源 (その他金属) へ。	●	●	
かばん (布、プラスチック製)	燃やすごみ		●	×	
花瓶 (ガラス製)	資源 (その他色ビン、化粧品ビン・ガラス製品)	軽く水洗いをする。	●	●	
花瓶 (陶器製)	収集不可 (持ち込み可)	直接指定のセンターへ持ち込む。	×	●	

	品 目	分別区分	分別・出し方ワンポイント	指定のセンター	
				三の倉	大畑
か	鎌	破碎ごみ	新聞紙などで包んで指定袋に入れ、「危険」と表示する。	●	●
	カミソリ	破碎ごみ	新聞紙などで包んで指定袋に入れ、「危険」と表示する。	●	●
	カミソリの刃	資源（その他金属）	フタ付きの缶などに入れ「危険」と表示する。	●	●
	紙袋	資源(雑誌類・ざつ紙類)	紐で十文字に縛る。防水加工・コーティングがしてあるものは燃やすごみへ。	●	●
	カメラ	破碎ごみ	電池は取り除く。	●	●
	カラーボックス	燃やすごみ	解体し指定袋に入れる。無理なら、粗大ごみシールを貼って出す。1mを超えるものは直接指定のセンターへ持ち込む。収集できるものは重さ 50kg 以下、長さ 1m 以下。	●	×
	ガラス（板ガラス）	破碎ごみ	新聞紙などで包んで指定袋に入れ、「危険」と表示する。1m を超えるものは直接指定のセンターへ持ち込む。	●	●
	ガラス製品(灰皿、食器類)	資源(その他色ビン、化粧品ビン・ガラス製品)	軽く水洗いをして出す。	●	●
	皮のジャンパー	資源（布・古着類）	洗濯をして、透明か半透明の袋に入れる。ボタン、ファスナーは取らない。汚れのひどいものは燃やすごみへ。	●	●
	瓦	収集不可(持ち込み可)	直接指定のセンターへ持ち込む。	×	●
	換気扇	破碎ごみ		●	●
	缶切り	資源（その他金属）	金属以外は取り除く。無理なら破碎ごみへ。	●	●
	缶詰の缶・フタ	資源（その他金属）	中身は取り除く。軽く水洗いする。	●	●
	乾燥剤	燃やすごみ		●	×
	感熱紙	燃やすごみ	資源ではありません。	●	×
き	キーボード	破碎ごみ		●	●
	ギター	燃やすごみ	解体して指定袋に入れる。無理なら粗大ごみシールを貼って出すか、直接指定のセンターへ持ち込む。	●	×
	キックボード	粗大（破碎ごみ）	粗大ごみシールを貼って出すか、直接指定のセンターへ持ち込む。	●	●
	きね	収集不可(持ち込み可)	直接指定のセンターへ持ち込む。	●	×
	着物	資源（布・古着類）	透明か半透明の袋に入れる。汚れのひどいものは燃やすごみへ。	●	●
	脚立	資源（その他金属）	金属以外は取り除く。無理なら破碎ごみへ。1m を超えるものは直接指定のセンターへ持ち込む。	●	●
	強化ガラス製品 (なべのフタなど)	破碎ごみ		●	●
	キャップ (ビン、飲料缶などの金属 とプラスチックの複合物)	破碎ごみ	金属だけのものは、資源（その他金属）へ。	●	●
	牛乳パック	資源 (飲料用紙パック)	軽く水洗いし、乾かして切り開き、紐で十文字に縛る。内側がアルミ張りのものは燃やすごみへ。	●	●

	品 目	分別区分	分別・出し方ワンポイント	指定のセンター	
				三の倉	大畑
き	鏡台	粗大 (燃やすごみ)	1m以下のものは、粗大ごみシールを貼って出す。1mを超えるものは、そのままの状態、直接指定のセンターへ持ち込む。解体して粗大ごみシールを貼って出す場合は、束ねて紐で十字に縛る。鏡は新聞紙などで包んで指定袋に入れ、「危険」と表示して破碎ごみへ。収集できるものは重さ50kg以下。	●	×
	金庫 (金属のみ)	資源 (その他金属)	金属以外は取り除く。中が確認できる状態で出す。	●	●
	金庫 (耐火)	収集不可 (持ち込み可)	中が確認できる状態で持ち込む。	×	●
く	空気入れ (金属製)	破碎ごみ	指定袋に入れる。無理なら粗大ごみシールを貼って出す。ホースは取り除く。	●	●
	空気入れ (プラスチック製)	燃やすごみ	指定袋に入れる。無理なら粗大ごみシールを貼って出す。	●	×
	空気清浄機	破碎ごみ		●	●
	クーラーボックス	燃やすごみ	指定袋に入れる。無理なら粗大ごみシールを貼って出すか、直接指定のセンターへ持ち込む。	●	×
	釘	資源 (その他金属)	フタ付きの缶などに入れる。	●	●
	草刈機	収集不可 (持ち込み可)	販売店にご相談ください。または、直接指定のセンターに持ち込む。電気、電池 (充電) 式のものも指定のセンターへ持ち込む。	×	●
	草刈機の刃	資源 (その他金属)		●	●
	薬のビン (飲み薬のみ)	資源 (ビン類)	中身を使いきり、軽く水洗いをして出す。	●	●
	靴	燃やすごみ		●	×
	熊手 (金属と木などの複合)	粗大 (破碎ごみ)	1m以下のものは、粗大ごみシールを貼って出す。1mを超えるものは、直接指定のセンターへ持ち込む。資源 (その他金属) に出す場合は、金属以外のものは取り除く。収集できるものは、長さ1m以下。	●	●
	熊手 (竹製)	燃やすごみ	細かく切って指定袋に入れる。無理なら1m以下に切り粗大ごみシールを貼って出すか、1m以下にして直接指定のセンターへ持ち込む。	●	×
	グラスウール	燃やすごみ	小さく折りたたみ紐で十字に縛り指定袋に入れる。無理なら1m以下になるよう十字に縛り粗大ごみシールを貼って出すか、1m以下になるよう十字に縛り直接指定のセンターへ持ち込む。	●	×
	車いす	粗大 (破碎ごみ)	1m以下のものは、1台ごとに粗大ごみシールを貼って出す。1mを超えるものは、直接指定のセンターへ持ち込む。解体して資源に出す場合は、本体、ホイールは資源 (その他金属) へ。タイヤ、ゴムなどは燃やすごみへ。ホイール付のタイヤや、その他の部品は破碎ごみへ。収集できるものは重さ50kg以下、長さ1m以下。	●	●
	グローブ (野球、ゴルフなど手袋)	燃やすごみ		●	×
	グローランプ	燃やすごみ		●	×
	鍬	資源 (その他金属)	金属以外は取り除く。無理なら粗大ごみシールを貼って破碎ごみに出すか、直接指定のセンターへ持ち込む。	●	●
け	蛍光管	有害ごみ	紙製の収納ケースに入れずに出す。多少割れていても可。	●	●
	珪藻土 (バスマット等)	燃やすごみ		●	×

	品 目	分別区分	分別・出し方ワンポイント	指定のセンター	
				三の倉	大畑
け	携帯電話	破碎ごみ	できるだけ購入店に引き取ってもらう。 電池は取り除く。	●	●
	計量器	破碎ごみ		●	●
	ケージ (オリ、鳥かご)	資源 (その他金属)	金属以外は取り除く。無理なら破碎ごみへ。 収集できるものは重さ 50kg 以下、長さ 1 m 以下。	●	●
	ゲーム機	破碎ごみ	電池は取り除く。	●	●
	化粧品のビン	資源 (その他色ビン、 化粧品ビン・ガラス 製品)	フタは取り除く。軽く水洗いをして出す。	●	●
	下駄箱	粗大 (燃やすごみ)	1m 以下のものは、粗大ごみシールを貼って出す。 1m を超えるものは、そのままの状態、直接指定の センターへ持ち込む。解体して粗大ごみシールを貼っ て出す場合は、束ねて紐で十文字に縛る。収集できる ものは重さ 50kg 以下、長さ 1 m 以下。	●	×
	血圧計 (水銀入り)	有害ごみ	ゴムホースなどは取り除く。	●	●
	血圧計 (デジタル)	破碎ごみ	電池は取り除く。	●	●
	玄関マット (金属製)	破碎ごみ	指定袋に入れる。無理なら粗大ごみシールを貼って 出すか、直接指定のセンターへ持ち込む。	●	●
	健康器具	破碎ごみ	指定袋に入れる。無理なら粗大ごみシールを貼って 出すか、直接指定のセンターへ持ち込む。	●	●
	原動機付自転車 (50cc 以下)	収集不可	販売店にご相談ください。	×	×
	こ	鯉のぼりポール 及び付属品	資源 (その他金属)	金属以外は取り除く。無理なら破碎ごみへ。 1 m を超えるものは直接指定のセンターへ持ち込む。	●
高圧洗浄器 (家庭用)		破碎ごみ	ホースは取り除く。	●	●
コーキング液の容器		燃やすごみ	中身は使いきる。	●	×
コーキングガン		資源 (その他金属)	金属以外は取り除く。無理なら破碎ごみへ。	●	●
コード類 (コード、アダプターなど)		破碎ごみ		●	●
コードリール		破碎ごみ		●	●
コーヒーマーカー		破碎ごみ	ガラスの容器は資源 (その他色ビン、化粧品ビン、 ガラス製品) へ。	●	●
工具箱 (金属製)		資源 (その他金属)	中身は取り除く。	●	●
ござ		燃やすごみ	1 枚ずつ小さく折りたたみ紐で十文字に縛り指定袋に 入れる。無理なら 1 m 以下になるよう十文字に縛り 粗大ごみシールを貼って出すか、1 m 以下になるよ う十文字に縛り直接指定のセンターへ持ち込む。	●	×
こたつ板		粗大 (燃やすごみ)	1 m 以下に切って、粗大ごみシールを貼って出すか、 1 m 以下にして直接指定のセンターへ持ち込む。	●	×
こたつ (本体)		粗大 (破碎ごみ)	粗大ごみシールを貼って出すか、直接指定のセンター へ持ち込む。収集できるものは重さ 50kg 以下、長さ 1 m 以下。	●	●
コップ (ガラス製)		資源 (その他色ビン、 化粧品ビン・ガラス 製品)	軽く水洗いをする。	●	●

	品 目	分別区分	分別・出し方ワンポイント	指定のセンター	
				三の倉	大畑
こ	コップ (金属製)	資源 (その他金属)	軽く水洗いをする。	●	●
	米びつ (金属とプラスチックの複合)	破碎ごみ	指定袋に入れる。無理なら粗大ごみシールを貼って出すか、直接指定のセンターへ持ち込む。資源 (その他金属) に出す場合は、金属以外は取り除く。収集できるものは重さ 50kg 以下、長さ 1m 以下。	●	●
	米びつ (プラスチック製、木製)	燃やすごみ	解体し指定袋に入れる。無理なら粗大ごみシールを貼って出すか、直接指定のセンターへ持ち込む。収集できるものは重さ 50kg 以下、長さ 1m 以下。	●	×
	コピー機 (家庭用)	破碎ごみ	指定袋に入れる。無理なら粗大ごみシールを貼って出すか、直接指定のセンターへ持ち込む。	●	●
	ゴルフクラブ	破碎ごみ	1m 以下のものは、粗大ごみシールを貼って出す。1m を超えるものは、直接指定のセンターへ持ち込む。	●	●
	ゴルフバッグ	粗大 (燃やすごみ)	粗大ごみシールを貼って出すか、直接指定のセンターへ持ち込む。ゴルフクラブは取り除く。	●	×
	コンクリートブロック	収集不可 (持ち込み可)	直接指定のセンターへ持ち込む。	×	●
	コンパネ	燃やすごみ	細かく切って指定袋に入れる。無理なら 1m 以下に切り粗大ごみシールを貼って出すか、1m 以下にして直接指定のセンターへ持ち込む。	●	×
	コンプレッサー	収集不可 (持ち込み可)	販売店にご相談ください。 または、直接指定のセンターへ持ち込む。	×	●
	コンポスト	燃やすごみ	細かく切って指定袋に入れる。無理なら 1m 以下に切り粗大ごみシールを貼って出すか、1m 以下にして直接指定のセンターへ持ち込む。	●	×
さ	座椅子 (金属との複合物)	破碎ごみ	解体して指定袋に入れる。無理なら粗大ごみシールを貼って出すか、直接指定のセンターへ持ち込む。収集できるものは重さ 50kg 以下、長さ 1m 以下。	●	●
	座椅子 (木製)	燃やすごみ	解体して指定袋に入れる。無理なら粗大ごみシールを貼って出すか、直接指定のセンターへ持ち込む。収集できるものは重さ 50kg 以下、長さ 1m 以下。	●	×
	サーフボード	収集不可 (持ち込み可)	直接指定のセンターへ持ち込む。	●	×
	サイドボード	粗大 (燃やすごみ)	1m 以下のものは、粗大ごみシールを貼って出す。1m を超えるものは、そのままの状態、直接指定のセンターへ持ち込む。解体して粗大ごみシールを貼って出す場合は、束ねて紐で十字に縛る。ガラス類は新聞紙などで包んで指定袋に入れ「危険」と表示して破碎ごみへ。収集できるものは重さ 50kg 以下、長さ 1m 以下。	●	×
	雑誌類	資源 (雑誌類・ざつ紙類)	紐で十字に縛る。付録の CD などは取り除く。	●	●
	座布団	燃やすごみ		●	×
	皿 (ガラス製)	資源 (その他色ビン、化粧品ビン・ガラス製品)	軽く水洗いをして出す。	●	●
	皿 (陶器製)	資源 (陶磁器食器)	シール・包装紙・取っ手などは取り除き、指定されたサンテナに直接入れる。汚れなどは洗って乾かして出す。割れていてもサンテナからこぼれ落ちなければ出せます。	●	●
	ざる (金属製)	資源 (その他金属)	金属以外は取り除く。無理なら破碎ごみへ。	●	●
	三角コーナー (金属製)	資源 (その他金属)	金属以外は取り除く。無理なら破碎ごみへ。	●	●

	品 目	分別区分	分別・出し方ワンポイント	指定のセンター	
				三の倉	大畑
さ	三脚 (カメラ用など)	破碎ごみ	指定袋に入れる。無理なら粗大ごみシールを貼って出すか、直接指定のセンターへ持ち込む。	●	●
	サングラス (フレームが金属)	破碎ごみ		●	●
	サングラス (フレームがプラスチック)	燃やすごみ		●	×
	三輪車	粗大 (破碎ごみ)	粗大ごみシールを貼って出すか、直接指定のセンターへ持ち込む。	●	●
し	シーツ	資源 (布・古着類)	洗濯をして、透明か半透明の袋に入れる。汚れのひどいものは燃やすごみへ。	●	●
	CD	燃やすごみ		●	×
	磁石	破碎ごみ		●	●
	自転車 (電動自転車を含む)	資源 (その他金属)	そのまま解体せずに出す。放置自転車と区別する為、住所と名前をガムテープなどに明記しサドルに貼る。	●	●
	自動二輪車	収集不可	販売店にご相談ください。	×	×
	シニアカー (電動式)	収集不可 (持ち込み可)	販売店にご相談ください。または、直接指定のセンターへ持ち込む。	×	●
	芝 (人工、天然)	燃やすごみ	土を取り除くこと。1枚ずつ小さく折りたたみ紐で十文字に縛り指定袋に入れる。無理なら1m以下に折りたたみ十文字に縛り粗大ごみシールを貼って出すか、1m以下にして縛った状態で直接指定のセンターへ持ち込む。収集できるものは重さ50kg以下。	●	×
	ジャッキ	破碎ごみ		●	●
	じゅうたん	燃やすごみ	1枚ずつ小さく折りたたみ紐で十文字に縛り指定袋に入れる。無理なら1m以下に折りたたみ十文字に縛り粗大ごみシールを貼って出すか、1m以下にして縛った状態で直接指定のセンターへ持ち込む。	●	×
	充電機	破碎ごみ		●	●
	収納庫 (スチール製)	資源 (その他金属)	解体して束ねて紐で縛る。1mを超えるのものは直接指定のセンターへ持ち込む。	●	●
	ジュニアシート	燃やすごみ	指定袋に入れる。無理なら粗大ごみシールを貼って出すか、直接指定のセンターへ持ち込む。収集できるものは、長さ1m以下。譲ったり、フリーマーケットに出すなどの活用をお勧めします。	●	×
	照明器具	破碎ごみ	蛍光管は取り除く。	●	●
	ジューサーミキサー	破碎ごみ		●	●
	消火器	収集不可 (持ち込み可)	販売店・引取店にご相談ください。P.15をご覧ください。ただし中身が入っていないものは、直接指定のセンターへ持ち込み可能です。	●	●
	浄水器	破碎ごみ		●	●
	ジョウロ (金属製)	資源 (その他金属)	金属以外は取り除く。無理なら破碎ごみへ。	●	●
ジョウロ (プラスチック製)	燃やすごみ		●	×	
除湿機	破碎ごみ		●	●	

	品 目	分別区分	分別・出し方ワンポイント	指定のセンター	
				三の倉	大畑
し	食器（ガラス製）	資源（その他色ビン、化粧品ビン・ガラス製品）	軽く水洗いをして出す。	●	●
	食器（陶磁器製）	資源（陶磁器食器）	シール・包装紙・取っ手などは取り除き、指定されたサンテナに直接入れる。汚れは洗って乾かして出す。割れていてもサンテナからこぼれ落ちなければ出せます。	●	●
	食器洗浄器	破碎ごみ	指定袋に入れる。無理なら1m以下のものは、粗大ごみシールを貼って出す。1mを超えるものは、直接指定のセンターへ持ち込む。収集できるものは重さ50kg以下、長さ1m以下。	●	●
	食器乾燥機	粗大（破碎ごみ）	粗大ごみシールを貼って出すか、直接指定のセンターへ持ち込む。収集できるものは重さ50kg以下、長さ1m以下。	●	●
	食器棚（木製）	粗大（燃やすごみ）	1m以下のものは、粗大ごみシールを貼って出す。1mを超えるものは、そのままの状態直接指定のセンターへ持ち込む。解体して粗大ごみシールを貼って出す場合は、束ねて紐で十文字に縛る。ガラスは新聞紙などで包んで指定袋に入れ、「危険」と表示して破碎ごみへ。収集できるものは重さ50kg以下、長さ1m以下。	●	×
	ショックアブソーバー	収集不可（持ち込み可）	穴を開けオイル、ガスなどを取り除く。	●	●
	シルバーカー（手押し車）	粗大（破碎ごみ）	粗大ごみシールを貼って出すか、直接指定のセンターへ持ち込む。収集できるものは、長さ1m以下。	●	●
	新聞紙・折込チラシ	資源（新聞紙・折込チラシ）	紐で十文字に縛る。新聞・折込チラシは一緒で可。	●	●
す	水槽（プラスチック製）	燃やすごみ	指定袋に入れる。無理なら粗大ごみシールを貼って出すか、直接指定のセンターへ持ち込む。枠が金属製のものは、破碎ごみへ。収集できるものは重さ50kg以下、長さ1m以下。	●	×
	水槽（ガラス製）	破碎ごみ	指定袋に入れ「危険」と表示する。無理なら粗大ごみシールを貼って出すか、直接指定のセンターへ持ち込む。割れたガラスは新聞紙などで包んで指定袋に入れ、「危険」と表示する。収集できるものは重さ50kg以下、長さ1m以下。	●	●
	水中ポンプ	破碎ごみ		●	●
	水筒（金属製）	資源（その他金属）	金属以外は取り除く。無理なら破碎ごみへ。	●	●
	水筒（金属製以外）	燃やすごみ		●	×
	炊飯器、炊飯ジャー	破碎ごみ	中の窯は、資源（その他金属）へ。	●	●
	スキー板	粗大（破碎ごみ）	1m以下のものは、束ねて紐で縛り、粗大ごみシールを貼って出す。1mを超えるものは、直接指定のセンターへ持ち込む。	●	●
	スキーウェア	資源（布・古着類）	洗濯をして、透明か半透明の袋に入れる。ボタン、ファスナーは取らない。汚れのひどいものは燃やすごみへ。	●	●
	スキーキャリア	粗大（破碎ごみ）	粗大ごみシールを貼って出す。1mを超えるものは直接指定のセンターへ持ち込む。資源（その他金属）に出す場合は、金属以外のものは取り除く。収集できるものは重さ50kg以下、長さ1m以下。	●	●
	スキー靴	燃やすごみ		●	×

	品 目	分別区分	分別・出し方ワンポイント	指定のセンター	
				三の倉	大畑
す	スケート靴	破碎ごみ	指定袋に入れる。刃にカバーを付けて出す。	●	●
	スケートボード	破碎ごみ	指定袋に入れる。無理なら粗大ごみシールを貼って出すか、直接指定のセンターへ持ち込む。収集できるものは、長さ1m以下。	●	●
	スコップ	資源（その他金属）	金属以外は取り除く。無理なら破碎ごみへ出すか、直接指定のセンターへ持ち込む。収集できる大きさは1m以下。	●	●
	硯（すずり）	埋立ごみ	直接指定のセンターへ持ち込む。	×	●
	すだれ	燃やすごみ	細かく切って指定袋に入れる。無理なら1m以下に切って、束ねて紐で縛り粗大ごみシールを貼って出すか、1m以下にして直接指定のセンターへ持ち込む。	●	×
	スーツ	資源（布・古着類）	洗濯をして、透明か半透明の袋に入れる。ボタン、ファスナーは取らない。汚れのひどいものは燃やすごみへ。	●	●
	スーツケース	粗大（破碎ごみ）	1m以下であれば、粗大ごみシールを貼って出す。1mを超えるものは、直接指定のセンターへ持ち込む。中身は空にする。	●	●
	スチール缶 （飲料用1ℓまで）	資源（飲料缶）	軽く水洗いする。 1ℓを超える缶は資源（その他金属）へ。	●	●
	スチール缶 （缶詰の缶、フタ、飲料用1ℓを超える缶、その他の缶）	資源（その他金属）	中身は取り除き、軽く水洗いする。	●	●
	ステレオ	破碎ごみ	指定袋に入れる。無理なら粗大ごみシールを貼って出すか、直接指定のセンターへ持ち込む。収集できるものは重さ50kg以下、長さ1m以下。カセットテープ、CD、MDなどは取り除く。	●	●
	ステンレスパイプ棚	資源（その他金属）	金属以外は取り除く。無理なら破碎ごみへ。 1mを超えるものは直接指定のセンターへ持ち込む。	●	●
	スノーボード	粗大（破碎ごみ）	1m以下であれば、粗大ごみシールを貼って出す。1mを超えるものは、直接指定のセンターへ持ち込む。	●	●
	スノーボードの靴	燃やすごみ		●	×
	すのこ （木製、プラスチック製）	燃やすごみ	細かく切って指定袋に入れる。無理なら1m以下に切り、束ねて紐で縛り粗大ごみシールを貼って出すか、1m以下にして直接指定のセンターへ持ち込む。	●	×
	スパイクシューズ	燃やすごみ		●	×
	スピーカー	破碎ごみ		●	●
	スプリングマットレス	収集不可（持ち込み可）	直接指定のセンターへ持ち込む。 P.15をご覧ください。	×	●
	スプレー缶	資源（その他金属）	中身を必ず使い切り、屋外の火の気の無いところで穴を開けてから出す。	●	●
	すべり台 （木製、プラスチック製）	収集不可（持ち込み可）	直接指定のセンターへ持ち込む。	●	×
	ズボンプレスナー	粗大（破碎ごみ）	粗大ごみシールを貼って出すか、直接指定のセンターへ持ち込む。	●	●
スマートフォン	破碎ごみ	個人情報情報は消去する。	●	●	
炭	燃やすごみ	湿らせてください。	●	×	

	品 目	分別区分	分別・出し方ワンポイント	指定のセンター	
				三の倉	大畑
す	スレート	収集不可 (持ち込み可)	アスベストを含んだものは受付できません。販売店にご相談ください。	×	●
せ	セーター	資源 (布・古着類)	洗濯をして、透明か半透明の袋に入れる。汚れのひどいものは燃やすごみへ。	●	●
	石油ストーブ	資源 (その他金属)	灯油は使い切る。電池は取り除く。	●	●
	石膏ボード	収集不可 (持ち込み可)	アスベストを含んだものは受付できません。販売店にご相談ください。	×	●
	接着剤の容器	燃やすごみ	使い切ってください。金属製の容器は中身を取り除き資源 (その他金属) へ、中身が固まっている場合は破砕ごみへ。	●	×
	セメント	収集不可 (持ち込み可)	固まらせてから直接指定のセンターへ持ち込む。	×	●
	洗濯機	収集不可	家電リサイクル法対象製品です。P.9 をご覧ください。	×	●
	剪定枝	燃やすごみ	収集に出す場合は、指定袋に入れる。もしくは直接指定のセンターへ持ち込む。いずれも 1m 以下にする。直径 15cm 以上のものは長さ 30cm 以内に切る。	●	×
	剪定木	燃やすごみ	収集に出す場合は、指定袋に入れる。もしくは直接指定のセンターへ持ち込む。いずれも 1m 以下にする。直径 15cm 以上のものは長さ 30cm 以内に切る。	●	×
	剪定バサミ	破砕ごみ	新聞紙などで包んで指定袋に入れ、「危険」と表示する。	●	●
	栓抜き	資源 (その他金属)	金属以外は取り除く。無理なら破砕ごみへ。	●	●
	扇風機	破砕ごみ	指定袋に入れる。無理なら粗大ごみシールを貼って出すか、直接指定のセンターへ持ち込む。収集できるものは重さ 50kg 以下、長さ 1m 以下。	●	●
	洗面化粧台 (陶器製)	収集不可 (持ち込み可)	直接指定のセンターへ持ち込む。	×	●
	洗面化粧台 (樹脂製)	収集不可 (持ち込み可)	直接指定のセンターへ持ち込む。	●	×
そ	双眼鏡	破砕ごみ	プラスチック製のものは燃やすごみへ。	●	●
	掃除機	破砕ごみ	ホースのジャバラ、ごみパックは必ず取り除く。	●	●
	ソファ	粗大 (燃やすごみ)	1 脚ごとに粗大ごみシールを貼って出すか、そのままの状態直接指定のセンターへ持ち込む。収集できるものは重さ 50kg 以下、長さ 1m 以下。	●	×
	ソファベットの	収集不可 (持ち込み可)	そのままの状態直接指定のセンターへ持ち込む。	●	×
	ソーラー (温水)	収集不可 (持ち込み可)	解体して直接指定のセンターへ持ち込む。プラスチックの部分は 1m 以下に切り持ち込む。	●	×
た	体温計 (水銀)	有害ごみ	割れたものは袋等に入れ、「危険」と表示する。	●	●
	体温計 (デジタル)	破砕ごみ	電池は取り除く。	●	●
	体重計	破砕ごみ	電池は取り除く。	●	●
	耐熱ガラス	資源 (その他色ビン、化粧品ビン・ガラス製品)	汚れは取り除く。鍋のフタでつまみのあるものも可。	●	●
	タイヤ (自動車、原付、トラクターなどの大きなもの)	収集不可	販売店にご相談ください。	×	×
	タイヤ (自転車、一輪車など)	燃やすごみ	ホイール付は破砕ごみへ。	●	×

	品 目	分別区分	分別・出し方ワンポイント	指定のセンター	
				三の倉	大畑
た	タイヤチェーン (全部が金属)	資源 (その他金属)		●	●
	タイヤチェーン (プラスチック部品が付いている)	破碎ごみ		●	●
	タイル	収集不可 (持ち込み可)	直接指定のセンターへ持ち込む。 タイル以外のものは取り除く。	×	●
	ダウンジャケット・ ベスト	資源 (布・古着類)	洗濯をして、透明か半透明の袋に入れる。 汚れのひどいものは燃やすごみへ。	●	●
	タオル	資源 (布・古着類)	洗濯をして、透明か半透明の袋に入れる。 汚れのひどいものは燃やすごみへ。	●	●
	畳	収集不可 (持ち込み可)	販売店にご相談されるか、半分に切って直接指定の センターへ持ち込む。	●	×
	卓球台	破碎ごみ	直接指定のセンターへ持ち込む。	●	●
	建具	燃やすごみ	細かく切って指定袋に入れる。無理なら 1m 以下に 切り、束ねて紐で縛り粗大ごみシールを貼って出すか、 1m 以下にして直接指定のセンターへ持ち込む。	●	×
	卵のパック	燃やすごみ		●	×
	たわし (金属製)	資源 (その他金属)		●	●
	タンス	粗大 (燃やすごみ)	1m 以下のものは、粗大ごみシールを貼って出す。 1m を超えるものは、そのままの状態直接指定のセ ンターへ持ち込む。解体して粗大ごみシールを貼って 出す場合は、束ねて紐で十文字に縛る。収集できるも のは重さ 50kg 以下、長さ 1m 以下。	●	×
	段ボール	資源 (段ボール)	紐で十文字に縛る。ガムテープや金属は取り除く。	●	●
ち	チェーンソー	収集不可 (持ち込み可)	販売店にご相談ください。または、直接指定のセンター へ持ち込む。	×	●
	チャイルドシート	粗大 (破碎ごみ)	粗大ごみシールを貼って出すか、直接指定のセンター へ持ち込む。収集できるものは、長さ 1m 以下。譲っ たり、フリーマーケットに出すなどの活用をお勧めし ます。	●	●
	茶碗	資源 (陶磁器食器)	シール・包装紙・取っ手などは取り除き、指定された サンテナに直投入れる。汚れは洗って乾かして出す。 割れていてもサンテナからこぼれ落ちなければ出せ ます。	●	●
	注射器	収集不可	医療機関にご相談ください。	×	×
	チラシ類	資源 (新聞紙・折込チラシ)	紐で十文字に縛る。	●	●
つ	机 (木製)	収集不可 (持ち込み可)	そのままの状態、直接指定のセンターへ持ち込む。	●	×
	机 (スチール製)	収集不可 (持ち込み可)	そのままの状態、直接指定のセンターへ持ち込む。	●	●
	つけもの石 (ビニールコー ティングしてあるもの)	収集不可 (持ち込み可)	直接指定のセンターへ持ち込む。	×	●
	土 (肥料を含む)	収集不可	家庭で使用した園芸用の土はリサイクルして使いま しょう。	×	×
	爪切り	破碎ごみ		●	●
	釣り竿	燃やすごみ	細かく切って指定袋に入れる。無理なら 1m 以下に 切り、束ねて紐で縛り、粗大ごみシールを貼って出すか、 1m 以下にして直接指定のセンターへ持ち込む。	●	×

	品 目	分別区分	分別・出し方ワンポイント	指定のセンター	
				三の倉	大畑
て	ティッシュの外箱	資源 (雑誌類・ざつ紙類)	取り出し口のビニールを取り除く。	●	●
	DVD プレーヤー	破碎ごみ	DVD ディスクは取り除く。	●	●
	テーブル (木製)	粗大 (燃やすごみ)	1 m以下のものは、粗大ごみシールを貼って出す。 1 mを超えるものは、直接指定のセンターへ持ち込む。 収集できるものは重さ 50kg 以下。	●	×
	テーブルクロス	燃やすごみ	1 枚ずつ小さく折りたたみ紐で十文字に縛り指定袋に入れる。無理なら 1 m以下になるよう十文字に縛り粗大ごみシールを貼って出すか、1 m以下になるように十文字に縛り直接指定のセンターへ持ち込む。	●	×
	鉄アレー	資源 (その他金属)		●	●
	テニスラケット	燃やすごみ	指定袋に入れる。無理なら粗大ごみシールを貼って出す。金属が含まれるものは、破碎ごみへ。	●	×
	テレビ (ブラウン管式・液晶式・プラズマ式)	収集不可	家電リサイクル法対象製品です。 P.9 をご覧ください。	×	●
	テレビ台	燃やすごみ	解体して指定袋に入れる。無理なら 1 m 以下のものは、粗大ごみシールを貼って出す。1 m を超えるものは、直接指定のセンターへ持ち込む。解体して粗大ごみシールを貼って出す場合は、束ねて紐で十文字に縛る。ガラスは新聞紙などで包んで指定袋に入れ、「危険」と表示して破碎ごみへ。収集できるものは重さ 50kg 以下。	●	×
	テレビゲーム機	破碎ごみ		●	●
	テレビゲームソフト	燃やすごみ		●	×
	天体望遠鏡	破碎ごみ	解体し指定袋に入れる。無理なら 1 m 以下のものは、粗大ごみシールを貼って出す。1 m を超えるものは、直接指定のセンターへ持ち込む。	●	●
	電気あんか	破碎ごみ		●	●
	電気カーペット	燃やすごみ	1 枚ずつ小さく折りたたみ紐で十文字に縛り指定袋に入れる。無理なら 1 m 以下になるよう十文字に縛り粗大ごみシールを貼って出すか、1 m 以下になるように十文字に縛り直接指定のセンターへ持ち込む。電気コードは取り除く。	●	×
	電気蚊とり器	破碎ごみ		●	●
	電気カミソリ	破碎ごみ		●	●
	電気コード	破碎ごみ		●	●
	電気スタンド	破碎ごみ	蛍光管は取り除く。	●	●
	電気ストーブ	破碎ごみ		●	●
	電気ポット	破碎ごみ		●	●
	電気毛布	燃やすごみ	1 枚ずつ小さく折りたたみ紐で十文字に縛り指定袋に入れる。無理なら 1 m 以下になるよう十文字に縛り粗大ごみシールを貼って出すか、1 m 以下になるように十文字に縛り直接指定のセンターへ持ち込む。電気コードは取り除く。	●	×
電球	燃やすごみ		●	×	
電子オルガン	収集不可 (持ち込み可)	直接指定のセンターへ持ち込む。	●	●	
電子レンジ	破碎ごみ		●	●	

	品 目	分別区分	分別・出し方ワンポイント	指定のセンター	
				三の倉	大畑
て	電子辞書	破碎ごみ	電池は取り除く。	●	●
	電卓 (計算機)	破碎ごみ	電池は取り除く。	●	●
	電池	有害ごみ		●	●
	電動歯ブラシ	破碎ごみ	電池は取り除く。	●	●
	テント類	燃やすごみ 資源 (その他金属)	天幕は燃やすごみへ。支柱は材質により資源 (その他金属) が燃やすごみへ。1 mを超える支柱は、直接指定のセンターへ持ち込む。	●	● (資源のみ)
	電話機	破碎ごみ	できるだけ購入店に引き取ってもらう。	●	●
と	ドア (金属製)	収集不可 (持ち込み可)	直接指定のセンターへ持ち込む。	×	●
	ドア (木製)	収集不可 (持ち込み可)	1 m以下にして、直接指定のセンターへ持ち込む。	●	×
	灯油ポリタンク	燃やすごみ	中身は取り除く。	●	×
	灯油ポンプ (給油ポンプ)	燃やすごみ	電池は取り除く。	●	×
	陶磁器類 (食器類以外)	収集不可 (持ち込み可)	直接指定のセンターへ持ち込む。	×	●
	陶磁器食器	資源 (陶磁器食器)	シール・包装紙・取っ手などは取り除き、指定されたサンテナに直投入れる。汚れは洗って乾かして出す。割れていてもサンテナからこぼれ落ちなければ出せます。	●	●
	籐家具	粗大 (燃やすごみ)	1 m以下のものは、粗大ごみシールを貼って出す。1 mを超えるものは、直接指定のセンターへ持ち込む。解体して粗大ごみシールを貼って出す場合は、束ねて紐で十文字に縛る。収集できるものは、長さ1 m以下。	●	×
	トースター	破碎ごみ		●	●
	時計	破碎ごみ	電池は取り除く。	●	●
	トタン (塩ビ製)	燃やすごみ	細かく切り、指定袋に入れる。無理なら1 m以下に切り、粗大ごみシールを貼って出すか、1 m以下にして直接指定のセンターへ持ち込む。	●	×
	トタン (金属製)	資源 (その他金属)	1 mを超えるものは直接指定のセンターへ持ち込む。	●	●
	土鍋	収集不可 (持ち込み可)		×	●
	ドライヤー	破碎ごみ		●	●
	ドライバー	破碎ごみ		●	●
	トランシーバー	破碎ごみ	電池は取り除く。	●	●
	鳥かご (金属製)	資源 (その他金属)	金属以外は取り除く。無理なら破碎ごみへ。	●	●
	トイレットペーパーの芯	資源 (雑誌類・ざつ紙類)		●	●
	トレイ白色 (発泡素材のもの)	資源 (白色発泡トレイ)	軽く水洗いをする。	●	●
	トレイ色柄もの (発泡素材のもの)	資源 (色・柄発泡トレイ、発泡スチロール)	軽く水洗いをする。シールやガムテープを取り除いて出す。ネット・粒状のものは燃やすごみへ。	●	●
	ドラム缶	収集不可 (持ち込み可)	直接指定のセンターへ持ち込む。	×	●
な	長靴	燃やすごみ		●	×
	流し台	収集不可 (持ち込み可)	直接指定のセンターへ持ち込む。	●	●

	品 目	分別区分	分別・出し方ワンポイント	指定のセンター	
				三の倉	大畑
な	なた	破碎ごみ	新聞紙などで包んで指定袋に入れ、「危険」と表示する。	●	●
	鍋類（金属製、アルミ製、 鋳物、ホーロー）	破碎ごみ	指定袋に入れる。資源として出す場合は、金属以外を取り除き、資源（その他金属）へ。	●	●
	生ごみ処理機	破碎ごみ	指定袋に入れる。無理なら粗大ごみシールを貼って出すか、直接指定のセンターへ持ち込む。	●	●
に	人形のガラスケース	破碎ごみ	割れてないガラスケースは指定袋に入れ「危険」と表示して出す。無理なら粗大ごみシールを貼って出すか、直接指定のセンターへ持ち込む。割れたガラスは新聞紙などで包んで指定袋に入れ、「危険」と表示して破碎ごみへ出す。	●	●
ぬ	ぬいぐるみ	燃やすごみ		●	×
ね	ネジ類（金属製）	資源（その他金属）	フタ付きの缶などに入れる。	●	●
	ネズミ捕り器（金属製）	資源（その他金属）	金属以外は取り除く。無理なら破碎ごみへ。	●	●
	ネックレス	破碎ごみ		●	●
	ネット（花、野菜、ゴルフなどに使用するもの）	燃やすごみ	小さく折りたたみ紐で十字に縛り、指定袋に入れる。	●	×
	寝袋	燃やすごみ	1枚ずつ小さく折りたたみ紐で十字に縛り指定袋に入れる。無理なら1m以下になるよう十字に縛り粗大ごみシールを貼って出すか、1m以下になるように十字に縛り直接指定のセンターへ持ち込む。	●	×
	粘土（あぶら、紙）	燃やすごみ		●	×
	粘土（土）	埋立ごみ	固まってから搬入。	×	●
の	農機具（小型）	収集不可（持ち込み可）	販売店にご相談ください。または、直接指定のセンターへ持ち込む。	×	●
	農業用ビニールハウスの骨組み	資源（その他金属）	金属で1mを超えるものは、直接指定のセンターへ持ち込む。ビニールシートは小さく折りたたみ、紐で十字に縛り指定袋に入れ燃やすごみへ。	●	●
	農薬・農業用肥料・石灰	収集不可	販売店、営農組合にご相談ください。	×	×
	農薬のビン	燃やすごみ	中身は取り除く。	●	×
	のこぎり	資源（その他金属）	金属以外は取り除く。無理なら破碎ごみへ。	●	●
は	灰	燃やすごみ	少量のみ。湿らせる。	●	×
	灰皿（金属製）	資源（その他金属）	汚れは取り除く。	●	●
	灰皿（ガラス製）	資源（その他色ビン、化粧品ビン・ガラス製品）	汚れは取り除く。	●	●
	灰皿（陶器製）	収集不可（持ち込み可）	直接指定のセンターへ持ち込む。	×	●
	パイプ椅子	破碎ごみ	指定袋に入れる。無理なら粗大ごみシールを貼って出すか、直接指定のセンターへ持ち込む。資源（その他金属）に出す場合は、金属以外は取り除く。1mを超えるものは、直接指定のセンターへ持ち込む。	●	●

	品 目	分別区分	分別・出し方ワンポイント	指定のセンター	
				三の倉	大畑
は	バーベキューコンロ	資源（その他金属）	金属以外は取り除く。無理なら破砕ごみへ。	●	●
	はかり	破砕ごみ		●	●
	バケツ（金属製）	資源（その他金属）	金属以外は取り除く。無理なら破砕ごみへ。	●	●
	バケツ（プラスチック製）	燃やすごみ		●	×
	ハサミ	破砕ごみ	新聞紙などで包んで指定袋に入れ、「危険」と表示する。	●	●
	はしご（金属製）	資源（その他金属）	金属以外は取り除く。無理なら破砕ごみへ。 1 mを超えるものは直接指定のセンターへ持ち込む。	●	●
	はしご（木製）	粗大（燃やすごみ）	1 m以下にして束ねて紐で縛り粗大ごみシールを貼って出すか、1 m以下にして直接指定のセンターへ持ち込む。	●	×
	パソコン	収集不可 （持ち込み可）	各メーカーに問い合わせください。 P.13 をご覧ください。 個人情報、個人の責任で消去してください。	●	●
	パソコン周辺機器	破砕ごみ		●	●
	バッテリー（車）	収集不可	交換した所か、販売先で引き取ってもらう。	×	×
	発電機	収集不可 （持ち込み可）	販売店にご相談ください。 または、直接指定のセンターへ持ち込む。	×	●
	バット（金属製）	資源（その他金属）	金属以外は取り除く。無理なら粗大ごみシールを貼って破砕ごみへ出す。	●	●
	バット （木、プラスチック製）	燃やすごみ	指定袋に入れる。無理なら粗大ごみシールを貼って出すか、直接指定のセンターへ持ち込む。	●	×
	発泡スチロール	資源（色・柄発泡トレイ、発泡スチロール）	軽く水洗いをする。シールやガムテープを取り除いて出す。ネット・粒状などのものは燃やすごみへ。	●	●
	発煙筒	燃やすごみ	水に湿らせてから出す。	●	×
	花火	燃やすごみ	水に湿らせてから出す。	●	×
	刃物類	破砕ごみ	新聞紙などで包んで指定袋に入れ、「危険」と表示して出す。	●	●
	針（縫い針、釣り針など）	資源（その他金属）	危険でないようにフタ付きの缶などに入れ、「危険」と表示して出す。	●	●
	針金	資源（その他金属）	カゴに入る大きさにし、針金などで縛って出す。	●	●
	針金（ビニール被覆）	破砕ごみ	1 m以下に切り、束ねて針金などで縛って指定袋に入れる。	●	●
	ハロゲンヒーター	破砕ごみ		●	●
	ハンガー （木、プラスチック）	燃やすごみ		●	×
	ハンガー（ビニール被覆）	破砕ごみ	できるかぎり、お店に返却してください。	●	●
バンパー（自動車用） ウレタンなどの金属以外の物	燃やすごみ	細かく切って指定袋に入れる。無理なら1 m以下に解体して束ねて紐で縛り粗大ごみシールを貼って出すか、1 m以下にして直接指定のセンターへ持ち込む。	●	×	
ハンマー（金属製）	資源（その他金属）	金属以外は取り除く。無理なら破砕ごみへ。	●	●	

	品 目	分別区分	分別・出し方ワンポイント	指定のセンター		
				三の倉	大畑	
は	ハンマー(木、プラスチック製)	燃やすごみ		●	×	
ひ	ピアノ	収集不可(持ち込み可)	販売店にご相談ください。 または、直接指定のセンターへ持ち込む。	●	×	
	BSアンテナ	破碎ごみ		●	●	
	ビーチパラソル	粗大(破碎ごみ)	1m以下のものは、粗大ごみシールを貼って出す。 1mを超えるものは、直接指定のセンターへ持ち込む。	●	●	
	ビールビン	資源(ビン類)	軽く水洗いをして指定のサンテナにねかせて入れる。 欠けたもの割れたものはビン類の該当する色へ。購入店へ返却する方法もご利用ください。	●	●	
	ビデオカメラ	破碎ごみ	電池は取り除く。テープ類は取り除く。	●	●	
	ビデオデッキ	破碎ごみ	テープ類は取り除く。	●	●	
	ビデオテープ	燃やすごみ		●	×	
	雞壇(金属製)	資源(その他金属)	金属以外は取り除く。無理なら破碎ごみへ。 1mを超えるものは直接指定のセンターへ持ち込む。	●	●	
	ビニールシート (ブルーシート)	燃やすごみ	1枚ずつ小さく折りたたみ紐で十文字に縛り指定袋に入れる。無理なら1m以下になるよう十文字に縛り粗大ごみシールを貼って出すか、1m以下になるよう十文字に縛り直接指定のセンターへ持ち込む。	●	×	
	ビン	資源(ビン類)	軽く洗う。フタは取り除く。割れていてもサンテナからこぼれ落ちなければ出せます。	●	●	
	ビンのフタ(金属との複合物)	破碎ごみ		●	●	
	ふ	ファイル	燃やすごみ		●	×
		ファックス	破碎ごみ	感熱紙は取り除く。	●	●
ファックス紙(感熱紙)		燃やすごみ		●	×	
ファンヒーター		破碎ごみ	灯油は取り除く。灯油タンクは資源(その他金属)へ。	●	●	
布団		燃やすごみ	1枚ずつ小さく折りたたみ紐で十文字に縛り指定袋に入れる。無理なら1m以下になるよう十文字に縛り粗大ごみシールを貼って出すか、1m以下になるよう十文字に縛り直接指定のセンターへ持ち込む。	●	×	
布団カバー		資源(布・古着類)	洗濯をして、透明か半透明の袋に入れる。 汚れのひどいものは燃やすごみへ。	●	●	
布団干し (金属、ステンレス)		資源(その他金属)	金属以外は取り除く。無理なら破碎ごみへ。 1mを超えるものは直接指定のセンターへ持ち込む。	●	●	
布団乾燥機		破碎ごみ		●	●	
フライパン (テフロン加工含む)		破碎ごみ	資源として出す場合は、金属以外を取り除き、資源(その他金属)へ。	●	●	
ブラインド(金属製)		破碎ごみ	解体できるのであれば、細かく切って指定袋に入れる。無理なら1m以下にして束ねて紐で縛り粗大ごみシールを貼って出す。1mを超えるものは、直接指定のセンターへ持ち込む。	●	●	
ブラインド (プラスチック製)		燃やすごみ	細かく切って指定袋に入れる。無理なら1m以下にして、束ねて紐で縛り粗大ごみシールを貼って出すか、1m以下にして直接指定のセンターへ持ち込む。	●	×	
ブランコ(金属製)		収集不可(持ち込み可)	直接指定のセンターへ持ち込む。	●	●	

	品 目	分別区分	分別・出し方ワンポイント	指定のセンター	
				三の倉	大畑
ふ	ブランコ (木製)	収集不可 (持ち込み可)	直接指定のセンターへ持ち込む。	●	×
	プリンター	燃やすごみ	指定袋に入れる。無理なら粗大ごみシールを貼って出すか、直接指定のセンターへ持ち込む。	●	×
	プリンター	破碎ごみ		●	●
	古着・古布	資源 (布・古着類)	洗濯をして、透明か半透明の袋に入れる。ボタン、ファスナーは取らない。汚れのひどいものは燃やすごみへ。	●	●
	フロッピーディスク	燃やすごみ		●	×
	風呂桶 (FRP)	収集不可 (持ち込み可)	直接指定のセンターへ持ち込む。	●	●
	風呂桶 (ステンレス)	収集不可 (持ち込み可)	直接指定のセンターへ持ち込む。	×	●
	風呂桶のフタ	燃やすごみ	細かく切って指定袋に入れる。無理なら1m以下にして、束ねて紐で縛り粗大ごみシールを貼って出すか、1m以下にして、直接指定のセンターへ持ち込む。	●	×
へ	ベッド木製 (スプリングマットレス除く)	収集不可 (持ち込み可)	1m以下に切って、直接指定のセンターへ持ち込む。	●	×
	ベッド金属製 (スプリングマットレス除く)	収集不可 (持ち込み可)	直接指定のセンターへ持ち込む。	●	●
	ペット用トイレの砂 (紙質系)	燃やすごみ		●	×
	ペットボトル	資源 (ペットボトル)	軽く水洗いをする。キャップは取り除く。清涼飲料、酒類、醤油、乳飲料などの容器が対象。食用油、洗剤などの容器は燃やすごみへ。	●	●
	ベニヤ板	燃やすごみ	細かく切って指定袋に入れる。無理なら1m以下に切り粗大ごみシールを貼って出すか、1m以下にして直接指定のセンターへ持ち込む。	●	×
	ベビー椅子 (金属との複合物)	粗大 (破碎ごみ)	1m以下のものは、粗大ごみシールを貼って出す。1mを超えるものは、直接指定のセンターへ持ち込む。	●	●
	ベビー椅子 (木製)	粗大 (燃やすごみ)	1m以下のものは、粗大ごみシールを貼って出す。1mを超えるものは、直接指定のセンターへ持ち込む。	●	×
	ベビーカー	粗大 (破碎ごみ)	1m以下のものは、粗大ごみシールを貼って出す。1mを超えるものは、直接指定のセンターへ持ち込む。	●	●
	ベビーバス	燃やすごみ	1m以下のものは、粗大ごみシールを貼って出す。1mを超えるものは、直接指定のセンターへ持ち込む。	●	×
	ベルト (皮製)	燃やすごみ	金属部分は取り除く。金属は資源 (その他金属) へ。	●	×
	ヘルメット	燃やすごみ		●	×
	ペンキの缶	資源 (その他金属)	中身を使いきり、きれいな状態で出す。中身が残っていれば乾かしてから破碎ごみへ。	●	●
	便器 (陶器製)	収集不可 (持ち込み可)	直接指定のセンターへ持ち込む。	×	●
	便座 (洗浄用)	燃やすごみ		●	×
	ペンチ	資源 (その他金属)	金属以外は取り除く。無理なら破碎ごみへ。	●	●
ほ	ボイラー	収集不可 (持ち込み可)	直接指定のセンターへ持ち込む。	×	●
	ホイール (自動車)	収集不可 (持ち込み可)	直接指定のセンターへ持ち込む。	×	●

	品 目	分別区分	分別・出し方ワンポイント	指定のセンター	
				三の倉	大畑
ほ	ホース (ビニール・ゴム)	燃やすごみ	1 m以下に切り、指定袋に入れて出す。	●	×
	ホースリール (金属製)	資源 (その他金属)	ホースは取り除く。	●	●
	ホースリール (プラスチック製)	燃やすごみ	ホースは1 m以下に切る。	●	×
	ボウリングの玉	収集不可 (持ち込み可)	直接指定のセンターへ持ち込む。	×	●
	ボール (野球・ゴルフなど)	燃やすごみ		●	×
	ボール紙 (厚紙)	資源 (雑誌類・ざつ紙類)	紐で十文字に縛る。	●	●
	ほうき	燃やすごみ	細かく切って指定袋に入れる。無理なら1 m以下にして、粗大ごみシールを貼って出すか、1 m以下にして直接指定のセンターへ持ち込む。	●	×
	包丁	破碎ごみ	新聞紙などで包んで指定袋に入れ、「危険」と表示する。	●	●
	歩行器	粗大 (破碎ごみ)	粗大ごみシールを貼って出すか、直接指定のセンターへ持ち込む。	●	●
	ポット	破碎ごみ		●	●
	ホットプレート	破碎ごみ		●	●
	哺乳瓶 (ガラス製)	資源 (その他色ビン、化粧品ビン・ガラス製品)	軽く水洗いをする。哺乳瓶本体以外は取り除く。	●	●
	哺乳瓶 (プラスチック製)	燃やすごみ		●	×
	ポリ容器、ポリバケツ	燃やすごみ	中身を取り除き、指定袋に入れる。無理なら粗大ごみシールを貼って出すか、直接指定のセンターへ持ち込む。	●	×
	ま	保冷剤	燃やすごみ		●
本棚 (金属製)		粗大 (破碎ごみ)	1m 以下のものは、粗大ごみシールを貼って出す。1m を超えるものは、直接指定のセンターへ持ち込む。資源 (その他金属) へ出す場合は、金属以外のものを取り除く。ガラスは、新聞紙などで包んで指定袋に入れ、「危険」と表示して破碎ごみへ。収集できるものは重さ 50kg以下、長さ 1 m以下。	●	●
本棚 (木製)		粗大 (燃やすごみ)	1m 以下のものは、粗大ごみシールを貼って出す。1m を超えるものは、そのままの状態直接指定のセンターへ持ち込む。解体して粗大ごみシールを貼って出す場合は、束ねて紐で十文字に縛る。ガラス類などは新聞紙などで包んで指定袋に入れ、「危険」と表示して破碎ごみへ。収集できるものは重さ 50kg 以下、長さ 1 m以下。	●	×
マイクロビーズクッション		収集不可 (持ち込み可)	収集困難物につき、直接指定のセンターへの持ち込みをお願いします。	●	×
マッサージチェア		粗大 (破碎ごみ)	1m 以下のものは、粗大ごみシールを貼って出す。1m を超えるものは、そのままの状態直接指定のセンターへ持ち込む。収集できるものは重さ 50kg 以下。	●	●
	マットレス (スプリングなし)	燃やすごみ	1 枚ずつ小さく折りたたみ紐で十文字に縛り指定袋に入れる。無理なら 1 m以下になるよう十文字に縛り粗大ごみシールを貼って出すか、1 m以下になるよう十文字に縛り直接指定のセンターへ持ち込む。	●	×

	品 目	分別区分	分別・出し方ワンポイント	指定のセンター	
				三の倉	大畑
ま	窓あき封筒	資源（雑誌類・ざつ紙類）	セロハンは取り除く。	●	●
	マフラー（自動車、バイク用）	資源（その他金属）	1mを超えるものは、直接指定のセンターへ持ち込む。	●	●
	魔法瓶（ガラス製）	破碎ごみ	フタなど付属品は取り除く。	●	●
	魔法瓶（金属製）	資源（その他金属）	フタなど付属品は取り除く。	●	●
	豆電球	燃やすごみ		●	×
み	ミキサー	破碎ごみ		●	●
	ミシン	破碎ごみ		●	●
む	むしろ	燃やすごみ	1枚ずつ小さく折りたたみ紐で十文字に縛り指定袋に入れる。無理なら1m以下になるよう十文字に縛り粗大ごみシールを貼って出すか、1m以下になるように十文字に縛り直接指定のセンターへ持ち込む。	●	×
め	めがね（フレームが金属製）	破碎ごみ		●	●
	めがね（フレームがプラスチック製）	燃やすごみ		●	×
	メモリーカード	燃やすごみ		●	×
も	毛布	資源（布・古着類）	洗濯をして、透明か半透明の袋に入れる。汚れのひどいものは1枚ずつ小さく折りたたみ紐で十文字に縛り指定袋に入れ、燃やすごみへ。無理なら1m以下になるよう十文字に縛り粗大ごみシールを貼って出すか、1m以下になるように十文字に縛り直接指定のセンターへ持ち込む。	●	●
	木炭	燃やすごみ		●	×
	餅つき機	破碎ごみ	指定袋に入れる。無理なら粗大ごみシールを貼って出すか、直接指定のセンターへ持ち込む。	●	●
	物干し竿（金属のみ）	資源（その他金属）	金属以外は取り除く。1mを超えるものは、直接指定のセンターへ持ち込む。	●	●
	物干し竿（ビニールコーティング）	粗大（破碎ごみ）	1m以下のものは、束ねて紐で縛り粗大ごみシールを貼って出す。1mを超えるものは、直接指定のセンターへ持ち込む。	●	●
	物干し台（コンクリート）	収集不可（持ち込み可）	直接指定のセンターへ持ち込む。	×	●
	モバイルバッテリー	有害ごみ		●	●
や	やかん	破碎ごみ	金属以外が取り除ければ、資源（その他金属）へ。	●	●
ゆ	湯たんぽ（陶器製）	埋立ごみ	指定のセンターへ持ち込む。	×	●
	湯たんぽ（プラスチック製）	燃やすごみ		●	×
	湯沸器	破碎ごみ		●	●
よ	よしず	燃やすごみ	細かく切って指定袋に入れる。無理なら1m以下に切って束ねて紐で縛り粗大ごみシールを貼って出すか、1m以下にして直接指定のセンターへ持ち込む。	●	×
ら	ライター（使い捨て）	燃やすごみ	ガスは必ず使いきる。	●	×
	ラジオ	破碎ごみ	電池は取り除く。	●	●
	ラジカセ	破碎ごみ	電池は取り除く。テープ類は取り除く。	●	●

	品 目	分別区分	分別・出し方ワンポイント	指定のセンター	
				三の倉	大畑
ら	ラップの箱・芯	資源（雑誌類・ざつ紙類、その他金属）	のこぎり状の金具は取って資源（その他金属）へ。芯は資源（雑誌類・ざつ紙類）へ。	●	●
	ラティス（ガーデニング用）	燃やすごみ	細かく切って指定袋に入れる。無理なら1m以下に切って、束ねて紐で縛り粗大ごみシールを貼って出すか、1m以下にして直接指定のセンターへ持ち込む。	●	×
	ラミネーター	破碎ごみ		●	●
	ラムネのビン	資源（その他色ビン）	できれば口元を取り外す。中のビー玉はそのままが良い。	●	●
	ランチジャー	破碎ごみ		●	●
	ランドセル	燃やすごみ		●	×
り	リチウムイオン電池	有害ごみ		●	●
	リモコン	破碎ごみ	電池は取り除く。	●	●
れ	冷蔵庫	収集不可	家電リサイクル法対象製品です。P.9をご覧ください。	×	●
	冷凍庫	収集不可	家電リサイクル法対象製品です。P.9をご覧ください。	×	●
	冷風機（フロン未使用）	破碎ごみ		●	●
	レコード盤	燃やすごみ		●	×
	レコードプレーヤー	破碎ごみ		●	●
	レンガ	収集不可（持ち込み可）	直接指定のセンターへ持ち込む。	×	●
わ	ワープロ	破碎ごみ		●	●
	ワイシャツ	資源（布・古着類）	洗濯をして、透明か半透明の袋に入れる。ボタン、ファスナーは取らない。汚れのひどいものは燃やすごみへ。	●	●
	ワインセラー	収集不可	家電リサイクル法対象製品です。P.9をご覧ください。	×	●
	ワイヤー	資源（その他金属）	カゴに入る大きさにし、針金などで縛って出す。	●	●
	ワゴン（金属製キッチンワゴンなど）	粗大（破碎ごみ）	1m以下のものは、粗大ごみシールを貼って出す。1mを超えるものは、直接指定のセンターへ持ち込む。解体して粗大ごみシールを貼って出す場合は、束ねて紐で十文字に縛る。収集できるものは重さ50kg以下、長さ1m以下。	●	●
	ワゴン（木製キッチンワゴンなど）	粗大（燃やすごみ）	1m以下のものは、粗大ごみシールを貼って出す。1mを超えるものは、直接指定のセンターへ持ち込む。解体して粗大ごみシールを貼って出す場合は、束ねて紐で十文字に縛る。収集できるものは重さ50kg以下、長さ1m以下。	●	×

