

ペット・発泡類の出し方

月1回
収集

リサイクル
ステーションに
出します

リサイクルステーションのエコバッグに入れる。


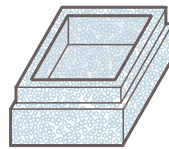
発泡トレイ・発泡スチロール

トレイは、できるだけ購入店へ返却しましょう。



白色発泡トレイ

(パリッと割れる発泡素材のもの)




色・柄発泡トレイ、発泡スチロール

(パリッと割れる発泡素材のもの)

※内側がコーティングされている白色トレイは色・柄発泡トレイ

出し方

- 洗って出す。
- ラベル、ガムテープなどは、はがす。



資源にならないもの

- 透明のトレイ
 - 汚れたもの
 - ラップなどの異物のついたもの
 - 果物などを包んだネット
- ※燃やすごみに出してください。

ペットボトル



PET



ペットボトル

清涼飲料、酒類、しょうゆ、みりんなどのPET表示のある容器が対象。

出し方

- キャップを取り、軽く洗って出す。
(リングやラベルはとらなくてよい)
- キャップは燃やすごみに出してください。
※しょうゆなどのペットボトルで取手のついているものはとらなくてよい。
※つぶして出す必要はありません。



資源にならないもの

- 汚れがとれないもの
 - ソース、油、洗剤などの容器
 - たまごパック
(店頭で回収している場合もあります)
- ※燃やすごみに出してください。

ごみ減量 ワンポイント



- ペットボトルの処理には多額の費用がかかります。水筒やマイボトルを利用しましょう。