

ビン類の出し方

月1回
収集

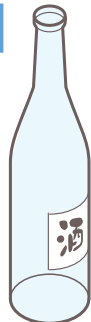
リサイクルステーションのサンテナに入れる。



生きビン(リターナブルビン)

できるだけ購入店へ返しましょう。

一升ビン




ビールビン



出し方

- 軽く洗って出す。
- 割れたり、欠けたりしたものは、雑ビン(該当する色)で出す。



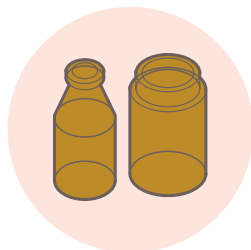
※サンテナからビンが外に出ないように、ねかせて入れてください。

雑ビン(ワンウェイビン)

無色ビン



茶色ビン



緑色ビン



黒色ビン



出し方

- 軽く洗い、ふたや口元のプラスチックを取って出す。
- 割れたり、欠けたりしたものでも、サンテナの網目からこぼれ落ちなければ出せます。(こなごなになったものは、新聞紙などで包んで燃やすごみへ)
- ラベルははがさなくてもOK。
- すりガラスビンは、口元で色を判断してください。

※ビンは山盛りに入れずサンテナの中身が8割程度までにしてください。

その他色ビン、
化粧品ビン、
ガラス製品



(必ず中身を使いきり、洗えるものは洗う。)
(口元のプラスチック等の異物を取り除く。)

※化粧品のビンを店頭回収している場合もありますので、優先してご利用ください。

出せないもの

- 陶器製のビン
- 板ガラス・鏡

※新聞紙などで包んで指定袋に「危険」と表示し、破砕ごみに出してください。

