

# 紙類の出し方

月1回  
収集

リサイクルステーションの地面に  
そのまま置く。


リサイクル  
ステーションに  
出します

新聞紙・折込チラシ

雑誌類・ざつ紙類

## 出し方

- ひもなどで十字に縛る。  
(ざつ紙類のみ、紙袋に入れて  
出しても可)



※窓あき封筒はセロハン  
部分をとる。

## 資源にならないもの


- カーボン紙、感熱紙、  
ビニールコート紙、写真、油紙、  
圧着はがき ※燃やすごみに出してください。



## 飲料用紙パック

### 出し方

- さっと洗って乾かし  
切り開く。



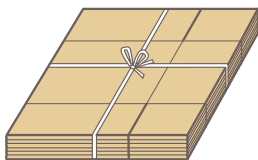
## 資源にならないもの

- 内側がアルミ張りのもの ※燃やすごみに出してください。

## 段ボール

### 出し方

- ガムテープや金属をとる。
- ひもなどで十字に縛る。



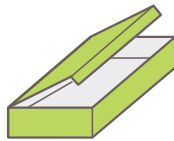
断面が三層のもの

## ごみ減量 ワンポイント



- 包装紙や商品が入っていた箱も燃やすごみに  
せず折りたたみ、資源として「雑誌類・ざつ  
紙類」に出しましょう。

※紙袋をごみ箱のそばに  
置いておくと便利です。



# 布類の出し方

月1回  
収集

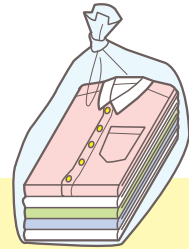
リサイクルステーションの地面に  
そのまま置く。

リサイクル  
ステーションに  
出します

布・古着類

## 出し方

- ボタン・ファスナーなどは取らない。
- 洗濯して、きちんとたたむ。
- 汚れや濡れを防ぐため、必ず透明か半透明な袋に入れて  
口元をしっかり縛って出す。



## 資源にならないものの例

- ① 濡れているもの、汚れているもの
- ② 寝具類  
ふとん、枕、電気毛布、汚物のついたシーツ  
※毛布(綿・アクリル・ウール)は、リサイクルできます。
- ③ インテリア類  
じゅうたん、カーペット、マット、便座カバー、クッション、  
スリッパ、レースのカーテン
- ④ その他  
下着、靴などの履物、手袋、ストッキング、ベルト、毛糸玉、  
ぬいぐるみ、おもちゃ、鯉のぼり、風呂敷、裁断くず、端切れ



## ごみ減量 ワンポイント



- まだ十分着られるものは、人に譲るかフリー  
マーケットやリサイクルショップに出しま  
しょう。

## お願い

- できる限り地域の資源集団回収に出してください。
- 雨の日は、できるだけ次回に出してください(出していただいたものは、回収します)。