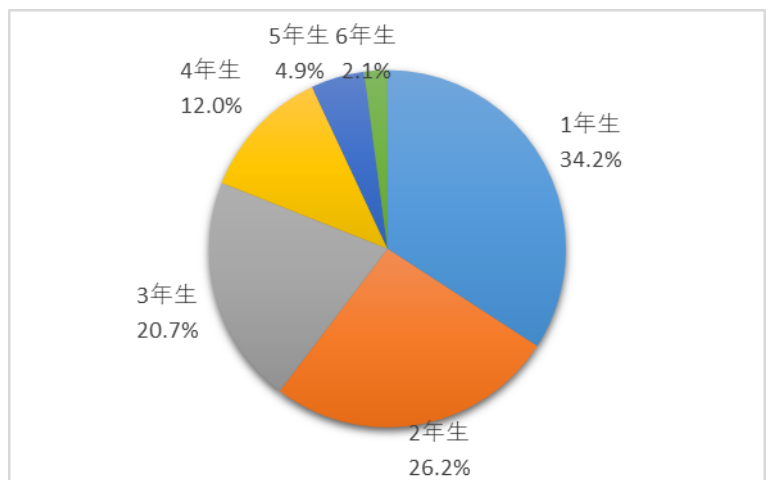


## 令和7年度たじっこクラブの運営に関するアンケート結果について

### 1. 回答概要

- (1) 対象者 たじっこクラブ（全13クラブ）の保護者  
（利用児童数 915人（令和7年11月14日現在））
- (2) 実施時期 令和7年11月25日～令和7年12月12日
- (3) 実施方法 オンライン回答  
（保護者へQRコード付きの依頼文書を配付し、本市が設定したウェブフォームにより回答）
- (4) 回答数 利用児童数 474人 （保護者回答件数 410件）
- (5) 回答率 51.8% ※本結果は利用児童数を基準に算出しております。  
（注）きょうだいでの利用があるため、保護者回答件数と一致しません。
- (6) 回答者属性（学年別）

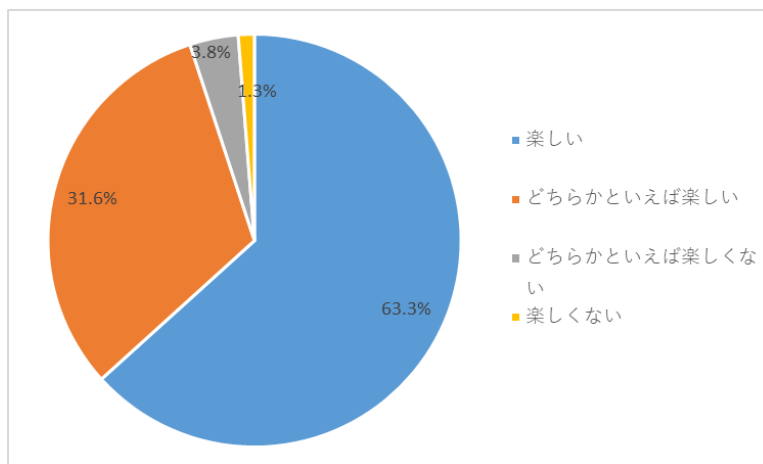
学年	回答人数	割合
1年生	162	34.2%
2年生	124	26.2%
3年生	98	20.7%
4年生	57	12.0%
5年生	23	4.9%
6年生	10	2.1%
合計	474	100.0%



## 2. 回答結果

### (1) たじっこクラブは楽しいですか？【本設問のみ利用児童向けの設問】

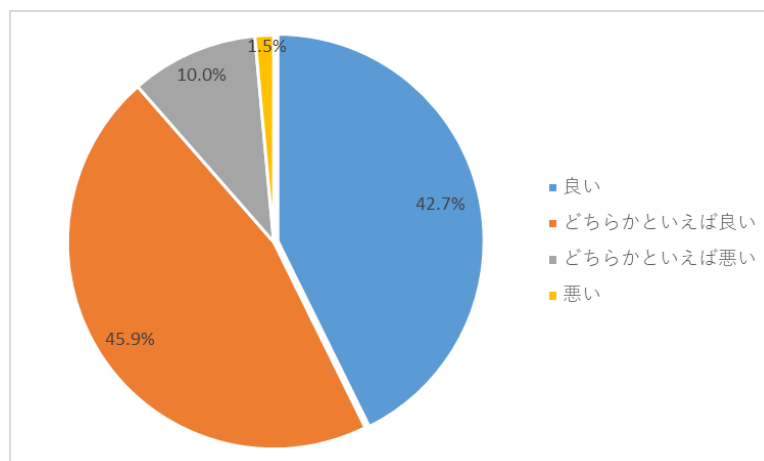
	回答人数	割合
楽しい	300	63.3%
どちらかといえば楽しい	150	31.6%
どちらかといえば楽しくない	18	3.8%
楽しくない	6	1.3%
合計	474	100.0%



### (2) ご利用のクラブでの子育てについての相談のしやすさについてどう思いますか？

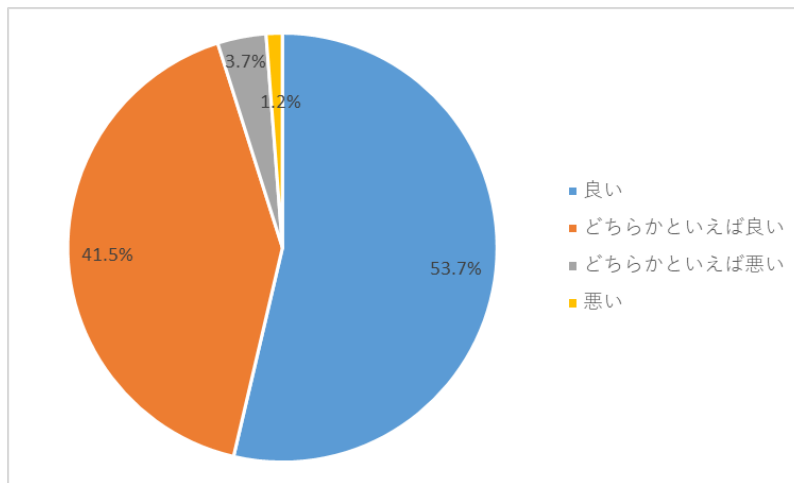
【本設問以降は保護者向けの設問】

	回答人数	割合
良い	175	42.7%
どちらかといえば良い	188	45.9%
どちらかといえば悪い	41	10.0%
悪い	6	1.5%
合計	410	100.0%



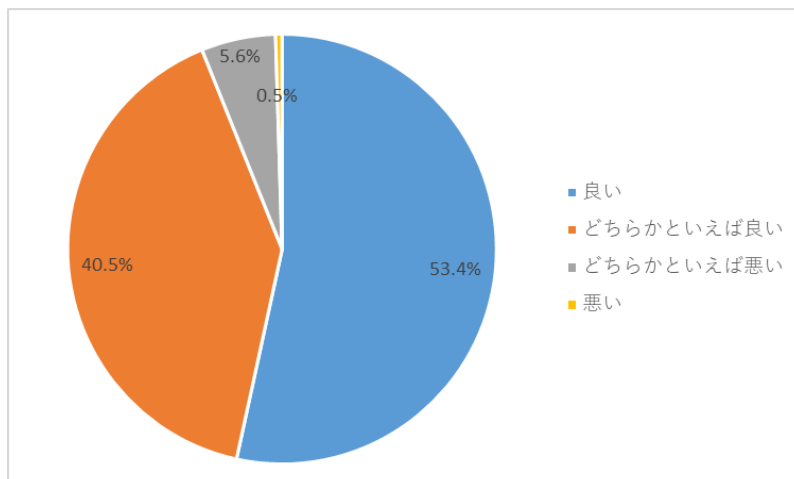
(3) ご利用のクラブでのお便り等による説明や情報提供の充実度についてどう思いますか？

	回答人数	割合
良い	220	53.7%
どちらかといえば良い	170	41.5%
どちらかといえば悪い	15	3.7%
悪い	5	1.2%
合計	410	100.0%



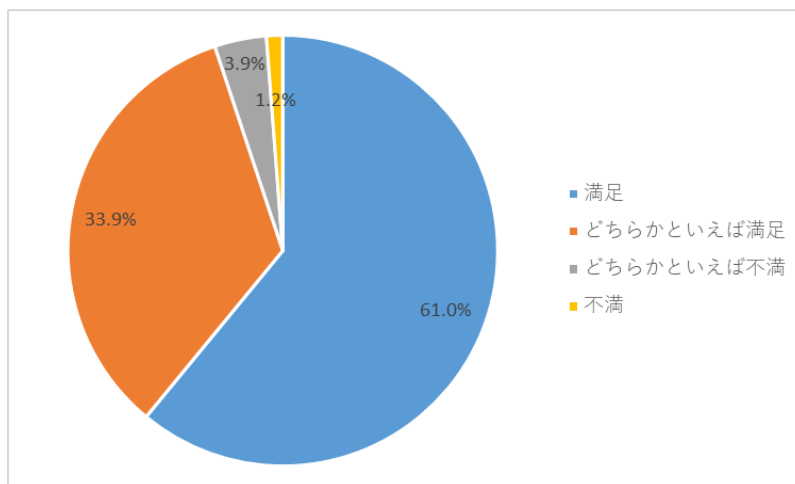
(4) ご利用のクラブでの警報発令・事故・ケガ・感染症発生時の対応についてどう思いますか？

	回答人数	割合
良い	219	53.4%
どちらかといえば良い	166	40.5%
どちらかといえば悪い	23	5.6%
悪い	2	0.5%
合計	410	100.0%



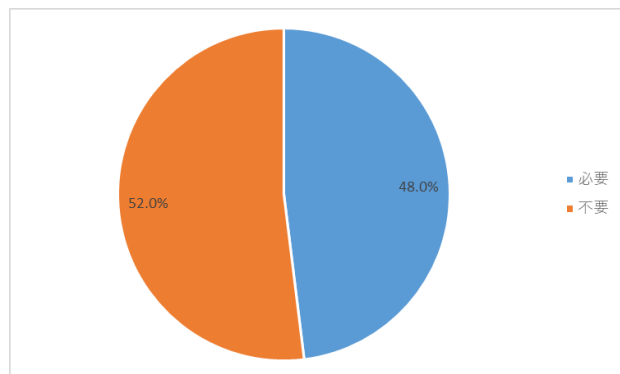
(5) (ご利用のクラブを全体的にみて) クラブの保育内容に満足していますか？

	回答人数	割合
満足	250	61.0%
どちらかといえば満足	139	33.9%
どちらかといえば不満	16	3.9%
不満	5	1.2%
合計	410	100.0%



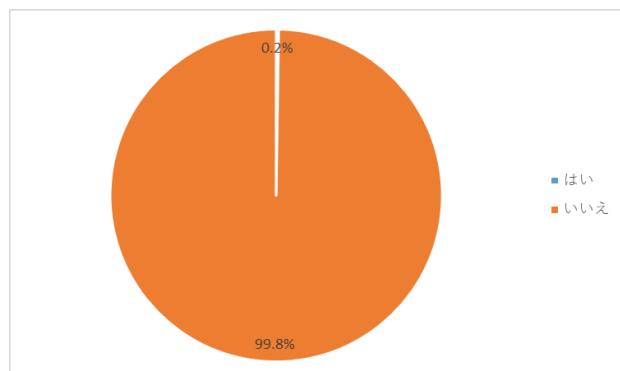
(6) 土曜日の開所は必要ですか？

	回答人数	割合
必要	197	48.0%
不要	213	52.0%
合計	410	100.0%



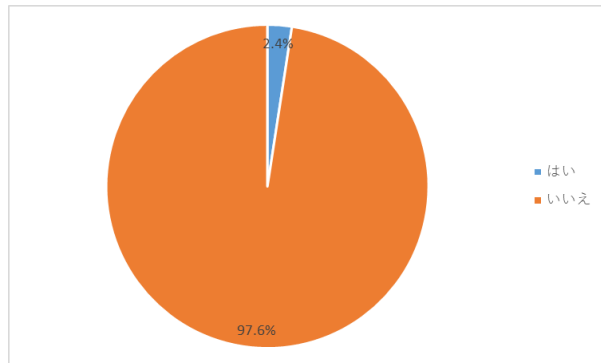
(7) (今年度) 誤ってアレルギー食品の提供を受けたことがありますか？

	回答人数	割合
はい	1	0.2%
いいえ	409	99.8%
合計	410	100.0%



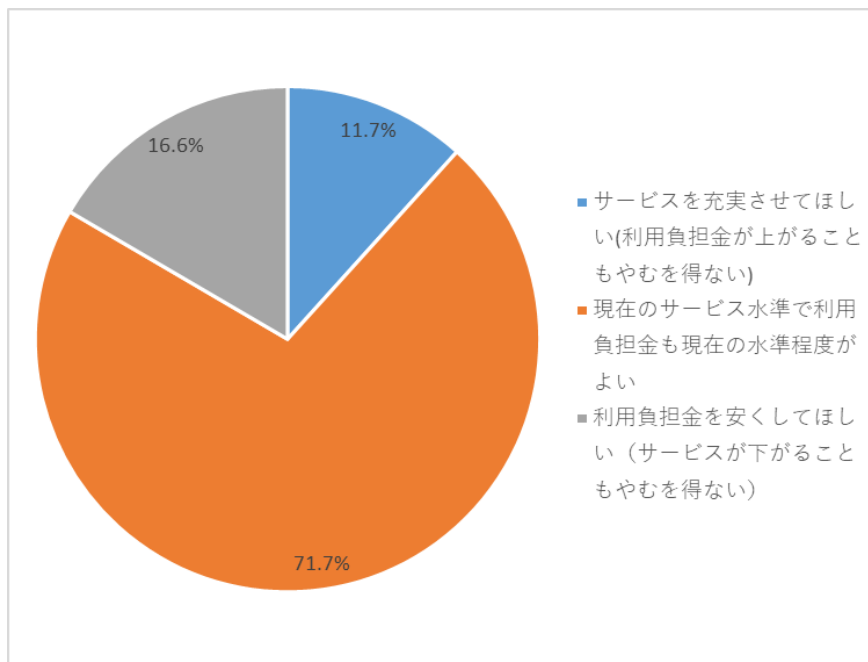
(8) (今年度) 安全面でご心配となった事案はありますか？

	回答人数	割合
はい	10	2.4%
いいえ	400	97.6%
合計	410	100.0%



(9) 今後のたじっこクラブの保育サービスと利用負担金の関係についてどう思いますか？

	回答人数	割合
サービスを充実させてほしい(利用負担金 が上がることもやむを得ない)	48	11.7%
現在のサービス水準で利用負担金も現在の 水準程度がよい	294	71.7%
利用負担金を安くしてほしい (サービス が下がることもやむを得ない)	68	16.6%
合計	410	100.0%



(10) 運営法人を選定する際に特に重要とすべき点について、あなたのお考えはどれですか？（複数回答可）

	回答人数	割合
法人としての経営能力・安定性	115	28.0%
保護者の負担軽減に対する努力	143	34.9%
保育内容の充実	246	60.0%
教育的活動(宿題等)の充実	164	40.0%
学校との連携に対する努力	154	37.6%
保護者との連携に対する努力	188	45.9%
特になし	30	7.3%

