

# 多治見市の財政状況

令和6年11月

多 治 見 市

## はじめに

この公表は、地方自治法第243条の3第1項の規定により、本市の財政状況を市民の皆様  
に広く知っていただき、市政に対するご理解とご協力をいただくため、毎年5月と11月の  
2回行っているものです。

今回の公表では、令和6年度上半期（令和6年4月1日から令和6年9月30日まで）にお  
ける補正予算と予算執行の状況及び令和5年度決算の概要等をご説明するものです。

なお、各表中の金額は、特定のものを除いて単位は千円です。したがって、単位未満の金  
額は、一部端数調整したものを除いて原則として四捨五入してあります。また、増減率、  
構成比等は、小数点以下第2位を四捨五入して小数点以下第1位までとなっています。こ  
のため、各表中の金額の合計が合計額と一致しない場合及び構成比の合計が100%になら  
ない場合があります。

# 目 次

|   |                        |    |
|---|------------------------|----|
| 1 | 令和6年度予算の補正と執行状況        | 1  |
|   | (1) 一般会計補正内容（上半期）      | 1  |
|   | (2) 特別会計補正内容（上半期）      | 2  |
|   | (3) 財政判断指数             | 3  |
|   | (4) 保管金の状況             | 3  |
|   | (5) 一般会計予算執行状況         | 4  |
| 2 | 市民負担の状況                | 5  |
| 3 | 市有財産現在高の状況             | 6  |
|   | (1) 土地及び建物             | 6  |
|   | (2) その他                | 7  |
| 4 | 地方債及び一時借入金現在高の状況       | 9  |
|   | (1) 地方債                | 9  |
|   | (2) 一時借入金              | 9  |
| 5 | 令和5年度決算の概要             | 10 |
|   | (1) 決算額集計表             | 10 |
|   | (2) 一般会計決算内訳           | 11 |
|   | (3) 特別会計決算内訳           | 13 |
|   | (4) 健全化判断比率            | 13 |
|   | (5) 企業会計の資金不足比率        | 13 |
|   | (6) 財政判断指数             | 13 |
| 6 | 令和5年度普通会計決算            | 14 |
|   | (1) 概要                 | 14 |
|   | (2) 決算額推移表             | 16 |
|   | (3) 決算額状況表             | 17 |
|   | ① 歳入（目的別）              | 17 |
|   | ② 歳出（目的別）              | 18 |
|   | ③ 歳出（性質別）              | 19 |
|   | ④ 歳出（節別）               | 20 |
|   | (4) 実施事業（普通建設事業費）の主な内容 | 21 |

# 1 令和6年度予算の補正と執行状況

令和6年9月30日現在における一般会計と特別会計の予算の補正及び執行状況は、次のとおりです。

(単位 千円、%)

| 会 計             | 当初予算額      | 補正予算額     | 計<br>A     | 繰越額<br>B  | 予算現額<br>C  | 歳入         |      | 歳出         |      |
|-----------------|------------|-----------|------------|-----------|------------|------------|------|------------|------|
|                 |            |           |            |           |            | 収入済額 D     | D/C  | 支出済額 E     | E/C  |
| 一 般 会 計         | 45,963,000 | 1,622,564 | 47,585,564 | 1,430,033 | 49,015,597 | 22,691,267 | 46.3 | 18,163,163 | 37.1 |
| 特 別 会 計         | 24,127,398 | 256,771   | 24,384,169 | 0         | 24,384,169 | 8,932,715  | 36.6 | 8,601,586  | 35.3 |
| 南 姫 財 産 区 事 業   | 16,308     | 0         | 16,308     | 0         | 16,308     | 8,401      | 51.5 | 6,115      | 37.5 |
| 土 地 取 得 事 業     | 633,300    | 0         | 633,300    | 0         | 633,300    | 0          | 0.0  | 0          | 0.0  |
| 駐 車 場 事 業       | 71,228     | 0         | 71,228     | 0         | 71,228     | 33,117     | 46.5 | 19,360     | 27.2 |
| 市 営 住 宅 敷 金 等   | 11,829     | 0         | 11,829     | 0         | 11,829     | 930        | 7.9  | 849        | 7.2  |
| 国 民 健 康 保 険 事 業 | 11,091,482 | 64,032    | 11,155,514 | 0         | 11,155,514 | 3,999,913  | 35.9 | 3,960,565  | 35.5 |
| 介 護 保 険 事 業     | 10,240,065 | 192,075   | 10,432,140 | 0         | 10,432,140 | 4,236,612  | 40.6 | 4,110,240  | 39.4 |
| 後 期 高 齢 者 医 療   | 2,063,186  | 664       | 2,063,850  | 0         | 2,063,850  | 653,742    | 31.7 | 504,457    | 24.4 |

## (1) 一般会計補正内容(上半期)

### ① 5月臨時会(補正第1号)

1,020,669千円を追加

(単位 千円)

| 補正第1号 | 主な事業内容                                       | 補正額                |
|-------|----------------------------------------------|--------------------|
| 歳 入   | 物価高騰対応重点支援地方創生臨時交付金<br>前年度繰越金                | 483,929<br>536,740 |
| 歳 出   | 低所得者支援及び定額減税一体的支援事業費<br>低所得者支援及び定額減税一体的支援事務費 | 967,490<br>44,947  |

### ② 6月定例会(補正第2号)

259,798千円を追加

(単位 千円)

| 補正第2号 | 主な事業内容                                    | 補正額                          |
|-------|-------------------------------------------|------------------------------|
| 歳 入   | 前年度繰越金<br>新型コロナウイルスワクチン接種助成金              | 92,231<br>149,400            |
| 歳 出   | 予防接種費<br>(都)音羽小田線道路改良事業費(公共)<br>学校給食管理運営費 | 233,401<br>△41,586<br>35,031 |

### ③ 9月定例会(補正第3号)

342,097千円を追加

(単位 千円)

| 補正第3号 | 主な事業内容                                                                                                                                                                                                                                     | 補正額                                                                                                                                 |
|-------|--------------------------------------------------------------------------------------------------------------------------------------------------------------------------------------------------------------------------------------------|-------------------------------------------------------------------------------------------------------------------------------------|
| 歳 入   | 社会資本整備総合交付金<br>中学校施設環境改善交付金<br>ふるさと応援基金繰入金<br>前年度繰越金<br>後期高齢者医療負担金及び交付金返還金<br>医師確保奨学金過年度精算金<br>ため池整備事業債(緊自債)<br>道路新設改良整備事業債(公共等)<br>道路新設改良整備事業債(緊自債)<br>河川新設改良整備事業債(緊自債)<br>中学校施設整備事業債・単独(学教債)<br>中学校耐震補強事業債・補助(強彰化)<br>中学校耐震補強事業債・補助(学教債) | 20,248<br>△84,142<br>27,728<br>370,080<br>36,830<br>12,000<br>24,000<br>18,100<br>80,100<br>24,500<br>△51,100<br>15,200<br>△165,200 |
| 歳 出   | 大原区運営基金積立金<br>庁内情報化設備整備費<br>過年度返還金(福祉医療)<br>過年度返還金(障害者自立支援)<br>過年度返還金(障害者自立支援医療)<br>過年度返還金(子ども・子育て交付金)<br>保育所施設整備費<br>過年度返還金(保育)<br>過年度返還金(生活保護扶助費)                                                                                        | 17,465<br>10,696<br>38,629<br>26,248<br>13,885<br>12,506<br>21,880<br>18,835<br>11,383                                              |

|     |                        |          |
|-----|------------------------|----------|
| 歳 出 | 東濃地域医師確保奨学基金負担金        | 12,000   |
|     | 過年度返還金(出産・子育て応援事業費)    | 11,240   |
|     | 過年度返還金(新型コロナワクチン接種事業費) | 230,842  |
|     | ため池等整備事業費              | 24,000   |
|     | 観光宣伝事業費                | 12,605   |
|     | 道路改良事業費(単独)            | 80,100   |
|     | 市道522400線道路改良事業費(公共)   | 23,000   |
|     | 河川改良事業費                | 20,000   |
|     | 笠原小中学校建設事業費(補助対象分)     | △11,880  |
|     | 中学校施設改良事業費             | △68,124  |
|     | 中学校耐震補強事業費             | △260,233 |

(2) 特別会計補正内容(上半期)

① 6月定例会

30,000千円を追加

(単位 千円)

| 会 計                 | 主な事業内容 |           | 補正額     |
|---------------------|--------|-----------|---------|
| 国民健康保険事業<br>(補正第1号) | 歳 入    | 財政調整基金繰入金 | 50,000  |
|                     |        | 前年度繰越金    | △20,000 |
|                     | 歳 出    | 繰上充用金     | 30,000  |

① 9月定例会

226,771千円を追加

(単位 千円)

| 会 計                   | 主な事業内容             |                          | 補正額     |
|-----------------------|--------------------|--------------------------|---------|
| 国民健康保険事業<br>(補正第2号)   | 歳 入                | 社会保障・税番号制度システム整備費等補助金    | 12,103  |
|                       |                    | 事務費繰入金                   | △2,254  |
|                       |                    | 財政調整基金繰入金                | 24,183  |
|                       | 歳 出                | 保険料賦課徴収事務費               | 9,849   |
|                       |                    | 特定健康診査等事業費               | 351     |
|                       |                    | 特定健康診査・保健指導負担金返還金        | 2,874   |
|                       |                    | 国民健康保険保険給付費等交付金返還金       | 33,111  |
|                       |                    | 国保事業費納付金(退職分)返還          | 39      |
|                       |                    | 社会保障・税番号制度システム整備費等補助金返還金 | 98      |
|                       |                    | 出産育児一時金臨時補助金返還金          | 35      |
|                       | 繰上充用金              | △12,325                  |         |
| 介護保険事業<br>(補正第1号)     | 歳 入                | 過年度分介護給付費交付金             | 19,093  |
|                       |                    | 認定事務費繰入金                 | 457     |
|                       |                    | 介護保険料公費負担繰入金             | 4,324   |
|                       |                    | 前年度繰越金                   | 168,201 |
|                       | 歳 出                | 介護認定審査会費                 | 109     |
| 認定調査等費                |                    | 348                      |         |
| 介護給付費準備基金積立金          |                    | 124,321                  |         |
| 国庫支出金過年度還付金(介護給付費負担金) |                    | 33,877                   |         |
| 県支出金過年度還付金(介護給付費負担金)  |                    | 29,749                   |         |
| 国庫支出金過年度還付金(地域支援事業)   |                    | 2,322                    |         |
|                       | 県支出金過年度還付金(地域支援事業) | 1,349                    |         |
| 後期高齢者医療<br>(補正第1号)    | 歳 入                | 事務費繰入金                   | 664     |
|                       | 歳 出                | 賦課徴収事務費                  | 664     |

(3) 財政判断指数

各段階における財政判断指数は次のとおりです。

| 予算段階   | 財政判断指標 | 償還可能年数<br>(年) | 経費硬直率<br>(%) | 財政調整基金<br>充足率(%) | 経常収支比率<br>(%) | 実態収支<br>(千円) |
|--------|--------|---------------|--------------|------------------|---------------|--------------|
| 当初     |        | 6.4           | 74.9         | 22.5             | 91.1          | △ 1,430,000  |
| 5月臨時会  |        | 6.4           | 74.9         | 22.5             | 91.1          | △ 1,380,000  |
| 6月定例会  |        | 6.4           | 74.9         | 22.5             | 91.1          | △ 1,370,000  |
| 9月定例会  |        | 6.2           | 74.9         | 26.4             | 91.1          | △ 3,160,000  |
| 財政向上目標 |        | 7.0           | 74.0         | 15.0             | 90.0          |              |
| 財政健全基準 |        | 10.0          | 77.0         | 7.5              | 93.0          |              |

- 償還可能年数 …………… 負債の通減及び償還能力に対する信用の確保を目的として、負債の総額から償還等に充てることが適当な基金残高を控除した額を経常一般財源から元金の償還に係る公債費分を除く経常経費充当一般財源を控除した額で除した数値を算出したものです。
- 経費硬直率 …………… 経費の硬直性の解消を目的として、公債費分を除く経常経費充当一般財源の額を経常一般財源の額で除した数値を算出したものです。
- 財政調整基金充足率 …………… 財源の留保を目的として、財政調整基金の可処分額を経常経費充当一般財源の額で除した数値を算出したものです。
- 経常収支比率 …………… 収支の安定性の向上を目的として、経常経費充当一般財源の額を経常一般財源の額で除した数値を算出したものです。
- 実態収支 …………… 資金繰りの向上を目的として、実質単年度収支の額と決算剰余金による財政調整基金繰入額との合算額を算出したものです。

(4) 保管金の状況

(単位 千円)

| 会 計 名                     | 金 額       |
|---------------------------|-----------|
| 一 般 会 計                   | 4,528,105 |
| 南 姫 財 産 区 事 業 特 別 会 計     | 2,285     |
| 土 地 取 得 事 業 特 別 会 計       | 0         |
| 駐 車 場 事 業 特 別 会 計         | 13,757    |
| 市 営 住 宅 敷 金 等 特 別 会 計     | 81        |
| 国 民 健 康 保 険 事 業 特 別 会 計   | 39,348    |
| 介 護 保 険 事 業 特 別 会 計       | 126,372   |
| 後 期 高 齢 者 医 療 特 別 会 計     | 149,285   |
| 歳 入 歳 出 外 現 金 ( 一 般 )     | 121,339   |
| 歳 入 歳 出 外 現 金 ( 市 県 民 税 ) | 927,294   |
| 合 計                       | 5,907,866 |

## (5) 一般会計予算執行状況

令和6年9月30日現在における予算の執行状況は、次のとおりです。

## 歳入

(単位 千円、%)

| 科 目                                  | 当初予算額<br>(繰越含) | 補正予算額     | 予 算 現 額<br>A | 収入済額       |  | 執 行 率<br>B/A | 同左<br>前年同期 |
|--------------------------------------|----------------|-----------|--------------|------------|--|--------------|------------|
|                                      |                |           |              | 上半期 B      |  |              |            |
| 1 市 税                                | 14,491,913     | 0         | 14,491,913   | 8,861,678  |  | 61.1         | 59.9       |
| (1) 市 民 税                            | 6,710,700      | 0         | 6,710,700    | 3,029,843  |  | 45.1         | 44.9       |
| (2) 固 定 資 産 税                        | 5,869,933      | 0         | 5,869,933    | 4,451,327  |  | 75.8         | 73.6       |
| (3) 軽 自 動 車 税                        | 308,800        | 0         | 308,800      | 309,707    |  | 100.3        | 98.9       |
| (4) 市 た ば こ 税                        | 500,000        | 0         | 500,000      | 253,329    |  | 50.7         | 51.1       |
| (5) 鉱 産 税                            | 5              | 0         | 5            | 1          |  | 20.0         | 40.0       |
| (6) 都 市 計 画 税                        | 1,096,200      | 0         | 1,096,200    | 808,718    |  | 73.8         | 73.1       |
| (7) 入 湯 税                            | 6,275          | 0         | 6,275        | 8,753      |  | 139.5        | 69.6       |
| 2 地 方 譲 与 税                          | 288,880        | 0         | 288,880      | 76,305     |  | 26.4         | 34.0       |
| 3 利 子 割 交 付 金                        | 4,000          | 0         | 4,000        | 1,890      |  | 47.3         | 38.9       |
| 4 配 当 割 交 付 金                        | 78,000         | 0         | 78,000       | 26,045     |  | 33.4         | 25.5       |
| 5 株 式 等 譲 渡 所 得 割 交 付 金              | 65,000         | 0         | 65,000       | 0          |  | 0.0          | 0.0        |
| 6 法 人 事 業 税 交 付 金                    | 184,000        | 0         | 184,000      | 111,230    |  | 60.5         | 55.3       |
| 7 地 方 消 費 税 交 付 金                    | 2,282,000      | 0         | 2,282,000    | 1,502,040  |  | 65.8         | 63.6       |
| 8 ゴ ル フ 場 利 用 税 交 付 金                | 48,000         | 0         | 48,000       | 22,233     |  | 46.3         | 48.1       |
| 9 環 境 性 能 割 交 付 金                    | 45,000         | 0         | 45,000       | 17,059     |  | 37.9         | 37.3       |
| 10 国 有 提 供 施 設 等 所 在 市 町 村 助 成 交 付 金 | 300            | 0         | 300          | 0          |  | 0.0          | 0.0        |
| 11 地 方 特 例 交 付 金                     | 572,000        | 0         | 572,000      | 588,299    |  | 102.8        | 111.1      |
| 12 地 方 交 付 税                         | 6,330,000      | 0         | 6,330,000    | 4,676,165  |  | 73.9         | 76.8       |
| 13 交 通 安 全 対 策 特 別 交 付 金             | 9,000          | 0         | 9,000        | 4,420      |  | 49.1         | 46.1       |
| 14 分 担 金 及 び 負 担 金                   | 283,386        | 0         | 283,386      | 107,464    |  | 37.9         | 42.3       |
| 15 使 用 料 及 び 手 数 料                   | 1,447,621      | 0         | 1,447,621    | 303,183    |  | 20.9         | 20.4       |
| 16 国 庫 支 出 金                         | 5,331,736      | 430,059   | 5,761,795    | 1,492,145  |  | 25.9         | 33.4       |
| 17 県 支 出 金                           | 2,983,608      | 5,677     | 2,989,285    | 391,623    |  | 13.1         | 14.8       |
| 18 財 産 収 入                           | 281,881        | 0         | 281,881      | 262,840    |  | 93.2         | 48.6       |
| 19 寄 附 金                             | 608,050        | 5,000     | 613,050      | 78,070     |  | 12.7         | 37.5       |
| 20 繰 入 金                             | 3,942,744      | 31,028    | 3,973,772    | 1,008,858  |  | 25.4         | 0.1        |
| 21 繰 越 金                             | 1,503,794      | 999,051   | 2,502,845    | 2,988,243  |  | 119.4        | 116.3      |
| 22 諸 収 入                             | 1,153,020      | 203,249   | 1,356,269    | 171,477    |  | 12.6         | 16.9       |
| 23 市 債                               | 5,459,100      | △ 51,500  | 5,407,600    | 0          |  | 0.0          | 0.0        |
| 合 計                                  | 47,393,033     | 1,622,564 | 49,015,597   | 22,691,267 |  | 46.3         | 47.2       |

本表は、前年度予算繰越分1,430,033千円を含んだ額です。

## 歳出

(単位 千円、%)

| 科 目           | 当初予算額<br>(繰越含) | 補正予算額     | 予 算 現 額<br>(予備費含)A | 支出済額       |  | 執 行 率<br>B/A | 同左<br>前年同期 |
|---------------|----------------|-----------|--------------------|------------|--|--------------|------------|
|               |                |           |                    | 上半期 B      |  |              |            |
| 1 議 会 費       | 295,640        | 0         | 295,640            | 151,817    |  | 51.4         | 49.3       |
| 2 総 務 費       | 5,325,414      | 46,239    | 5,371,653          | 1,439,918  |  | 26.8         | 33.3       |
| 3 民 生 費       | 17,523,893     | 1,195,123 | 18,719,016         | 6,830,605  |  | 36.5         | 32.4       |
| 4 衛 生 費       | 3,914,515      | 494,830   | 4,409,345          | 1,325,328  |  | 30.1         | 26.6       |
| 5 労 働 費       | 19,169         | 0         | 19,169             | 11,854     |  | 61.8         | 61.7       |
| 6 農 林 水 産 業 費 | 280,330        | 30,109    | 310,439            | 82,684     |  | 26.6         | 25.1       |
| 7 商 工 費       | 1,149,213      | 18,605    | 1,168,423          | 594,936    |  | 50.9         | 50.0       |
| 8 土 木 費       | 3,735,647      | 108,320   | 3,843,967          | 1,048,444  |  | 27.3         | 28.0       |
| 9 消 防 費       | 2,600,450      | 12,284    | 2,617,924          | 707,055    |  | 27.0         | 36.4       |
| 10 教 育 費      | 8,619,992      | △ 282,946 | 8,337,915          | 4,019,296  |  | 48.2         | 25.8       |
| 11 災 害 復 旧 費  | 0              | 0         | 0                  | 0          |  | -            | -          |
| 12 公 債 費      | 3,868,700      | 0         | 3,868,700          | 1,951,226  |  | 50.4         | 50.5       |
| 13 諸 支 出 金    | 70             | 0         | 70                 | 0          |  | 0.0          | 0.0        |
| 14 予 備 費      | 60,000         | 0         | 53,336             | 0          |  | 0.0          | 0.0        |
| 合 計           | 47,393,033     | 1,622,564 | 49,015,597         | 18,163,163 |  | 37.1         | 32.4       |

本表は、前年度予算繰越分1,430,033千円を含み、予備費6,664千円を充用後の額です。

## 2 市民負担の状況

令和6年9月30日現在における令和6年度予算の市民負担の状況は、次のとおりです。

人口 105,242 人  
世帯 48,124 世帯

### 市税の税目別負担状況

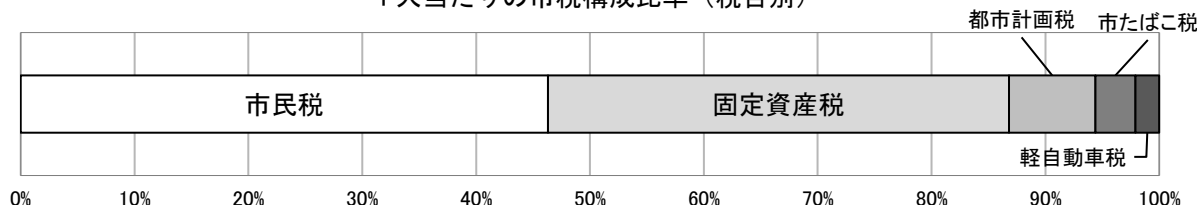
| 税目    | 予算現額(千円)   | 1人当たり   |        | 1世帯当たり<br>負担額(円) |
|-------|------------|---------|--------|------------------|
|       |            | 負担額(円)  | 構成比(%) |                  |
| 市民税   | 6,710,700  | 63,764  | 46.3   | 139,446          |
| 固定資産税 | 5,869,933  | 55,776  | 40.5   | 121,975          |
| 軽自動車税 | 308,800    | 2,934   | 2.1    | 6,417            |
| 市たばこ税 | 500,000    | 4,751   | 3.5    | 10,390           |
| 鉱産税   | 5          | 0       | 0.0    | 0                |
| 都市計画税 | 1,096,200  | 10,416  | 7.6    | 22,779           |
| 入湯税   | 6,275      | 60      | 0.0    | 130              |
| 合計    | 14,491,913 | 137,701 | 100.0  | 301,137          |

### 一般会計歳出の科目別負担状況


| 科目     | 予算現額(千円)   | 1人当たり   |        | 1世帯当たり<br>負担額(円) |
|--------|------------|---------|--------|------------------|
|        |            | 負担額(円)  | 構成比(%) |                  |
| 議会費    | 295,640    | 2,809   | 0.6    | 6,143            |
| 総務費    | 5,371,653  | 51,041  | 11.0   | 111,621          |
| 民生費    | 18,719,016 | 177,866 | 38.3   | 388,975          |
| 衛生費    | 4,409,345  | 41,897  | 9.0    | 91,625           |
| 労働費    | 19,169     | 182     | 0.0    | 398              |
| 農林水産業費 | 310,439    | 2,950   | 0.6    | 6,451            |
| 商工費    | 1,168,423  | 11,102  | 2.4    | 24,279           |
| 土木費    | 3,843,967  | 36,525  | 7.8    | 79,876           |
| 消防費    | 2,617,924  | 24,875  | 5.3    | 54,400           |
| 教育費    | 8,337,915  | 79,226  | 17.0   | 173,259          |
| 災害復旧費  | 0          | 0       | 0.0    | 0                |
| 公債費    | 3,868,700  | 36,760  | 7.9    | 80,390           |
| 諸支出金   | 70         | 1       | 0.0    | 1                |
| 予備費    | 53,336     | 507     | 0.1    | 1,108            |
| 合計     | 49,015,597 | 465,741 | 100.0  | 1,018,526        |

本表は、前年度予算繰越分1,430,033千円を含み、予備費6,664千円を充用後の額です。

1人当たりの市税構成比率（税目別）



1人当たりの歳出構成比率（科目別）





### 3 市有財産現在高の状況

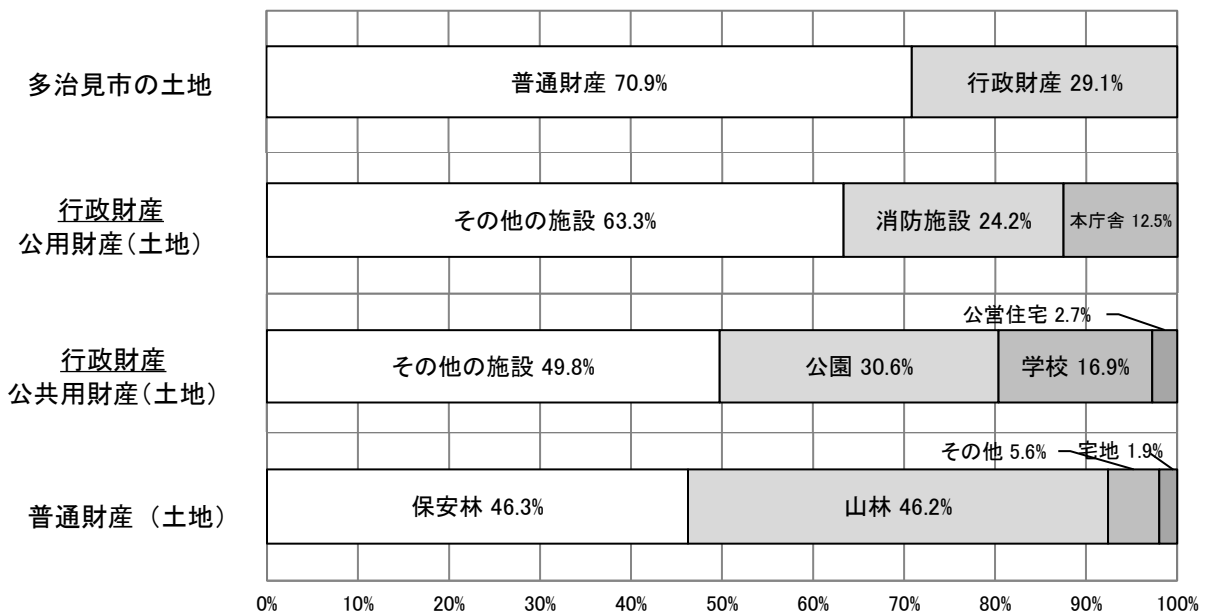
令和6年9月30日現在における市有財産現在高の状況は、次のとおりです。

(1) 土地及び建物

(単位 m<sup>2</sup>)

| 区 分   |       | 土 地        | 建 物 (延 面 積) |         |         |         |
|-------|-------|------------|-------------|---------|---------|---------|
|       |       |            | 木 造         | 非 木 造   | 計       |         |
| 行政財産  | 公用財産  | 本庁舎        | 16,176      | 0       | 21,030  | 21,030  |
|       |       | 消防施設       | 31,272      | 0       | 11,075  | 11,075  |
|       |       | その他の施設     | 72,722      | 549     | 17,571  | 18,120  |
|       |       | 計          | 120,170     | 549     | 49,676  | 50,225  |
|       | 公共用財産 | 学 校        | 706,654     | 1,144   | 163,957 | 165,101 |
|       |       | 公営住宅       | 114,618     | 2,149   | 49,218  | 51,367  |
|       |       | 公 園        | 1,281,751   | 483     | 2,728   | 3,211   |
|       |       | その他の施設     | 2,082,380   | 13,884  | 145,410 | 159,294 |
|       |       | 計          | 4,185,403   | 17,660  | 361,313 | 378,973 |
|       | 合 計   |            | 4,305,573   | 18,209  | 410,989 | 429,198 |
| 普通財産  | 山 林   | 4,828,962  |             |         |         |         |
|       | 保 安 林 | 4,849,977  |             |         |         |         |
|       | 宅 地   | 206,758    |             |         |         |         |
|       | そ の 他 | 591,379    | 1,151       | 6,707   | 7,858   |         |
|       | 合 計   | 10,477,076 | 1,151       | 6,707   | 7,858   |         |
| 総 合 計 |       | 14,782,649 | 19,360      | 417,696 | 437,056 |         |

#### 市有土地の構成比率



## (2) その他

(単位 千円)

| 区 分               | 内 容              | 金 額          |
|-------------------|------------------|--------------|
| 有価証券              | 株券               | 39,379       |
| 出 資 金             | 陶都森林組合出資金        | 535          |
|                   | 岐阜県森林公社出資金       | 20           |
|                   | 岐阜県住宅供給公社出資金     | 100          |
|                   | 岐阜県畜産協会出資金       | 140          |
|                   | 岐阜県野菜価格安定基金協会出資金 | 100          |
|                   | 多治見市土地開発公社出資金    | 5,000        |
|                   | 東濃西部ふるさと活性化基金出資金 | 450,486      |
|                   | (株)エフエムたじみ出資金    | 27,000       |
|                   | 岐阜県名産販売(株)出資金    | 3,000        |
|                   | 地方公共団体金融機構出資金    | 5,600        |
|                   | (株)プラティ多治見出資金    | 12,500       |
|                   | 計                | 504,481      |
|                   | 出 捐 金            | 岐阜県信用保証協会出捐金 |
| 岐阜県市町村行政情報センター出捐金 |                  | 2,491        |
| 美濃陶芸協会出捐金         |                  | 1,781        |
| 岐阜県教育文化財団出捐金      |                  | 1,243        |
| 多治見市文化振興事業団出捐金    |                  | 100,000      |
| セラミックパーク美濃出捐金     |                  | 3,514        |
| 多治見市観光協会出捐金       |                  | 1,000        |
| 計                 |                  | 164,578      |
| 預 託 金             | 勤労者生活安定資金預託金     | 5,000        |
|                   | 中小企業運転資金預託金      | 35,000       |
|                   | 中小企業小口融資貸付金預託金   | 20,000       |
|                   | 計                | 60,000       |
| 貸 付 金             | 奨学資金貸付金          | 8,810        |
| 基 金               | 財政調整基金           | 8,733,143    |
|                   | 修繕引当基金           | 981,140      |
|                   | 環境施策推進基金         | 177,580      |
|                   | 土地開発基金           | 2,297,067    |
|                   | 教育振興基金           | 37,670       |
|                   | 奨学基金             | 100,904      |
|                   | 関谷文庫基金           | 100,000      |
|                   | スポーツ振興基金         | 153,659      |
|                   | 社会福祉事業基金         | 626,841      |
|                   | 国民健康保険財政調整基金     | 599,352      |
|                   | 陶磁器技術振興基金        | 15,800       |
|                   | 市営住宅敷金返還基金       | 27,360       |
|                   | 市営住宅敷金運用基金       | 15,959       |
|                   | 南姫財産区基金          | 374,635      |
|                   | 滝呂区運営基金          | 299,992      |

| 区 分   | 内 容               | 金 額               |
|-------|-------------------|-------------------|
|       | 一般廃棄物処理施設等整備基金    | 966,046           |
|       | 農業水利施設整備基金        | 50,000            |
|       | 市債償還対策基金          | 3,720,908         |
|       | 美術振興基金            | 3,932             |
|       | まちづくり基金           | 191,865           |
|       | 緑の基金              | 105,900           |
|       | 駐車場施設整備基金         | 286,204           |
|       | 国際交流振興基金          | 22,452            |
|       | 地域環境美化及びリサイクル推進基金 | 126,395           |
|       | 大原区運営基金           | 443,594           |
|       | 職員退職手当基金          | 2,032,804         |
|       | 共栄地区住民福祉事業基金      | 40,057            |
|       | 介護保険給付準備基金        | 1,922,529         |
|       | 地域振興基金            | 1,489,503         |
|       | 庁舎建設基金            | 2,526,114         |
|       | ふるさと応援基金          | 178,506           |
|       | 霊園整備基金            | 41,285            |
|       | 一般旅券収入印紙等購買基金     | 6,000             |
|       | 平和太平洋線整備基金        | 754,928           |
|       | 森林環境譲与税基金         | 24,518            |
|       | <b>計</b>          | <b>29,474,642</b> |
| 担 保 品 | 指定金融機関の担保         | 47,500            |
| 物 品   | 車両 ※レンタルを含む       | 276(台)            |

(注)基金は現金以外も含み、見込数値です。

## 4 地方債及び一時借入金現在高の状況

### (1) 地方債

令和6年9月30日現在における地方債現在高の状況は、次のとおりです。

(単位: 円)

| 区 分                   | 令和6年4月1日<br>現在高       | 令和6年4月1日か<br>ら令和6年9月30日<br>までの借入額 | 令和6年4月1日か<br>ら令和6年9月30日<br>までの元金償還額 | 令和6年9月30日<br>現在高      |
|-----------------------|-----------------------|-----------------------------------|-------------------------------------|-----------------------|
| <b>一 般 会 計</b>        | <b>34,677,453,245</b> | <b>0</b>                          | <b>1,892,633,875</b>                | <b>32,784,819,370</b> |
| 1 普 通 債               | 20,124,927,743        | 0                                 | 822,253,387                         | 19,302,674,356        |
| (1) 総 務               | 1,269,675,000         | 0                                 | 837,500                             | 1,268,837,500         |
| (2) 民 生               | 881,901,236           | 0                                 | 21,002,781                          | 860,898,455           |
| (3) 衛 生               | 2,672,082,256         | 0                                 | 121,733,163                         | 2,550,349,093         |
| (4) 農 林 水 産           | 90,524,432            | 0                                 | 8,260,159                           | 82,264,273            |
| (5) 商 工               | 7,900,000             | 0                                 | 0                                   | 7,900,000             |
| (6) 土 木               | 5,346,069,563         | 0                                 | 199,839,856                         | 5,146,229,707         |
| (7) 消 防               | 862,895,804           | 0                                 | 41,497,505                          | 821,398,299           |
| (8) 教 育               | 8,993,879,452         | 0                                 | 429,082,423                         | 8,564,797,029         |
| 2 災 害 復 旧 債           | 18,112,500            | 0                                 | 1,831,250                           | 16,281,250            |
| (1) 衛 生               | 625,000               | 0                                 | 62,500                              | 562,500               |
| (2) 農 林 水 産           | 800,000               | 0                                 | 100,000                             | 700,000               |
| (3) 土 木               | 16,687,500            | 0                                 | 1,668,750                           | 15,018,750            |
| 3 そ の 他               | 14,534,413,002        | 0                                 | 1,068,549,238                       | 13,465,863,764        |
| (1) 県 貸 付 金           | 0                     | 0                                 | 0                                   | 0                     |
| (2) 減 収 補 て ん 債       | 112,766,000           | 0                                 | 3,316,649                           | 109,449,351           |
| (3) 減 税 補 て ん 債       | 61,319,202            | 0                                 | 16,086,450                          | 45,232,752            |
| (4) 臨 時 税 収 補 て ん 債   | 0                     | 0                                 | 0                                   | 0                     |
| (5) 臨 時 特 例 借 換 債     | 0                     | 0                                 | 0                                   | 0                     |
| (6) 特 定 資 金 公 共 事 業 債 | 0                     | 0                                 | 0                                   | 0                     |
| (7) 臨 時 財 政 対 策 債     | 8,770,277,081         | 0                                 | 393,745,458                         | 8,376,531,623         |
| (8) 合 併 推 進 事 業 債     | 0                     | 0                                 | 0                                   | 0                     |
| (9) 合 併 特 例 事 業 債     | 5,586,044,948         | 0                                 | 654,532,395                         | 4,931,512,553         |
| (10) 一 般 会 計 出 資 債    | 4,005,771             | 0                                 | 868,286                             | 3,137,485             |
| <b>特 別 会 計</b>        | <b>198,084,962</b>    | <b>0</b>                          | <b>16,393,901</b>                   | <b>181,691,061</b>    |
| 1 普 通 債               | 0                     | 0                                 | 0                                   | 0                     |
| (1) 公 共 用 地 先 行 取 得   | 0                     | 0                                 | 0                                   | 0                     |
| 2 駐 車 場 整 備 事 業 債     | 198,084,962           | 0                                 | 16,393,901                          | 181,691,061           |
| (1) 公 営 企 業 債         | 198,084,962           | 0                                 | 16,393,901                          | 181,691,061           |
| <b>合 計</b>            | <b>34,875,538,207</b> | <b>0</b>                          | <b>1,909,027,776</b>                | <b>32,966,510,431</b> |

### (2) 一時借入金

一時借入金については、令和6年9月30日現在、借入はありません。

## 5 令和5年度決算の概要

令和5年度決算額は、次のとおりです。このうち一般会計においては、形式収支が51億8,824万円となり、繰越財源となる8億379万円を差し引いた実質収支は43億8,445万円となっています。

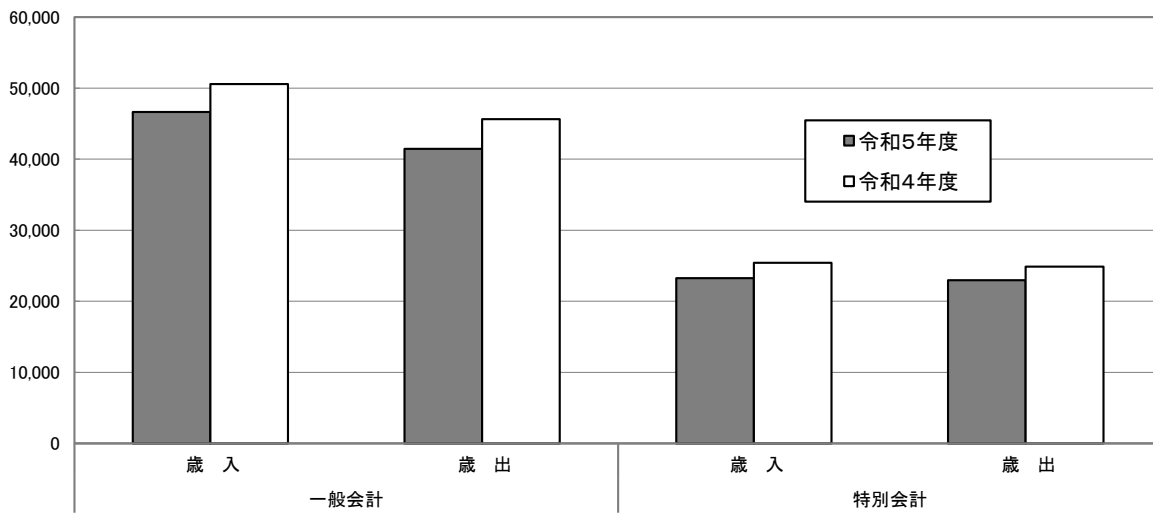
### (1) 決算額集計表

(単位 千円、%)

| 会 計 名           | 令 和 5 年 度  |       |            |       |           | 令 和 4 年 度  |       |            |       |           | 比 較         |             |
|-----------------|------------|-------|------------|-------|-----------|------------|-------|------------|-------|-----------|-------------|-------------|
|                 | 歳 入        | 構成比   | 歳 出        | 構成比   | 差 引 額     | 歳 入        | 構成比   | 歳 出        | 構成比   | 差 引 額     | 歳 入         | 歳 出         |
| 一 般 会 計         | 46,641,883 | 66.7  | 41,453,640 | 64.3  | 5,188,243 | 50,586,850 | 66.6  | 45,643,771 | 64.7  | 4,943,079 | △3,944,966  | △4,190,131  |
| 特 別 会 計         | 23,259,844 | 33.3  | 22,987,280 | 35.7  | 272,564   | 25,403,579 | 33.4  | 24,892,932 | 35.3  | 510,647   | △2,143,736  | △1,905,652  |
| 南 姫 財 産 区 事 業   | 19,557     | 0.0   | 17,158     | 0.0   | 2,399     | 32,930     | 0.0   | 30,297     | 0.0   | 2,633     | △13,373     | △13,139     |
| 土 地 取 得 事 業     | 287,762    | 0.4   | 287,762    | 0.5   | 0         | 2,402,898  | 3.2   | 2,402,898  | 3.4   | 0         | △2,115,135  | △2,115,135  |
| 駐 車 場 事 業       | 69,672     | 0.1   | 45,848     | 0.1   | 23,824    | 79,742     | 0.1   | 58,128     | 0.1   | 21,614    | △10,069     | △12,280     |
| 市 営 住 宅 敷 金 等   | 2,330      | 0.0   | 2,330      | 0.0   | 0         | 2,424      | 0.0   | 2,424      | 0.0   | 0         | △93         | △93         |
| 国 民 健 康 保 険 事 業 | 10,839,617 | 15.5  | 10,857,291 | 16.9  | △ 17,674  | 11,089,511 | 14.6  | 11,032,455 | 15.6  | 57,056    | △249,894    | △175,163    |
| 介 護 保 険 事 業     | 10,165,290 | 14.5  | 9,947,089  | 15.4  | 218,201   | 10,021,822 | 13.2  | 9,638,402  | 13.7  | 364,552   | 143,468     | 308,688     |
| 後 期 高 齢 者 医 療   | 1,875,615  | 2.8   | 1,829,800  | 2.8   | 45,815    | 1,774,253  | 2.3   | 1,728,329  | 2.5   | 45,924    | 101,362     | 101,471     |
| 合 計             | 69,901,727 | 100.0 | 64,440,920 | 100.0 | 5,460,807 | 75,990,429 | 100.0 | 70,536,702 | 100.0 | 5,453,726 | △ 6,088,702 | △ 6,095,783 |

### 歳入歳出決算額の比較

(単位 百万円)



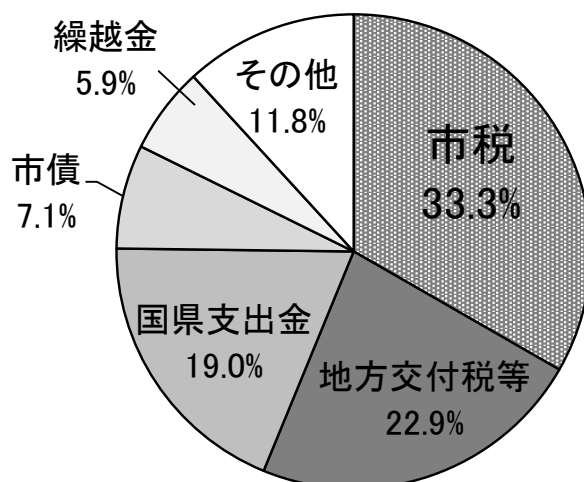
## (2) 一般会計決算内訳

## ① 歳入

(単位 千円、%)

| 科 目                                  | 予 算 現 額    | 調 定 額      | 収 入 済 額    |           |       |       |
|--------------------------------------|------------|------------|------------|-----------|-------|-------|
|                                      |            |            | 金 額        | 予算現額比較    | 同 比 率 | 構 成 比 |
| 1 市 税                                | 14,742,204 | 15,911,465 | 15,545,721 | 803,517   | 105.5 | 33.3  |
| (1) 市 民 税                            | 6,891,000  | 7,629,590  | 7,450,754  | 559,754   | 108.1 | 16.0  |
| (2) 固 定 資 産 税                        | 5,940,982  | 6,191,540  | 6,043,015  | 102,033   | 101.7 | 13.0  |
| (3) 軽 自 動 車 税                        | 303,000    | 327,978    | 315,410    | 12,410    | 104.1 | 0.7   |
| (4) 市 た ば こ 税                        | 500,000    | 601,609    | 601,609    | 101,609   | 120.3 | 1.3   |
| (5) 鉦 産 税                            | 5          | 3          | 3          | △ 2       | 60.0  | 0.0   |
| (6) 都 市 計 画 税                        | 1,101,100  | 1,150,154  | 1,124,339  | 23,239    | 102.1 | 2.4   |
| (7) 入 湯 税                            | 6,117      | 10,591     | 10,591     | 4,474     | 173.1 | 0.0   |
| 2 地 方 譲 与 税                          | 259,212    | 303,800    | 303,800    | 44,588    | 117.2 | 0.7   |
| 3 利 子 割 交 付 金                        | 5,000      | 5,670      | 5,670      | 670       | 113.4 | 0.0   |
| 4 配 当 割 交 付 金                        | 96,000     | 109,844    | 109,844    | 13,844    | 114.4 | 0.2   |
| 5 株 式 等 譲 渡 所 得 割 交 付 金              | 45,000     | 123,153    | 123,153    | 78,153    | 273.7 | 0.3   |
| 6 法 人 事 業 税 交 付 金                    | 184,000    | 206,724    | 206,724    | 22,724    | 112.4 | 0.4   |
| 7 地 方 消 費 税 交 付 金                    | 2,308,000  | 2,624,979  | 2,624,979  | 316,979   | 113.7 | 5.6   |
| 8 ゴルフ場利用税交付金                         | 48,000     | 55,378     | 55,378     | 7,378     | 115.4 | 0.1   |
| 9 環 境 性 能 割 交 付 金                    | 30,000     | 38,331     | 38,331     | 8,331     | 127.8 | 0.1   |
| 10 国 有 提 供 施 設 等 所 在 市 町 村 助 成 交 付 金 | 300        | 300        | 300        | 0         | 100.0 | 0.0   |
| 11 地 方 特 例 交 付 金                     | 97,000     | 112,548    | 112,548    | 15,548    | 116.0 | 0.2   |
| 12 地 方 交 付 税                         | 6,911,106  | 7,109,913  | 7,109,913  | 198,807   | 102.9 | 15.2  |
| 13 交 通 安 全 対 策 特 別 交 付 金             | 10,500     | 9,278      | 9,278      | △ 1,222   | 88.4  | 0.0   |
| 14 分 担 金 及 び 負 担 金                   | 265,298    | 279,624    | 277,697    | 12,399    | 104.7 | 0.6   |
| 15 使 用 料 及 び 手 数 料                   | 1,435,884  | 1,382,412  | 1,354,243  | △ 81,641  | 94.3  | 2.9   |
| 16 国 庫 支 出 金                         | 6,692,778  | 6,552,895  | 6,182,856  | △ 509,922 | 92.4  | 13.3  |
| 17 県 支 出 金                           | 2,823,530  | 2,666,347  | 2,666,347  | △ 157,183 | 94.4  | 5.7   |
| 18 財 産 収 入                           | 280,382    | 305,110    | 299,176    | 18,794    | 106.7 | 0.7   |
| 19 寄 附 金                             | 363,366    | 335,260    | 335,260    | △ 28,106  | 92.3  | 0.7   |
| 20 繰 入 金                             | 2,414,672  | 2,400,708  | 2,400,708  | △ 13,964  | 99.4  | 5.2   |
| 21 繰 越 金                             | 2,743,079  | 2,743,079  | 2,743,079  | 0         | 100.0 | 5.9   |
| 22 諸 収 入                             | 848,948    | 844,857    | 832,378    | △ 16,570  | 98.0  | 1.8   |
| 23 市 債                               | 3,865,400  | 3,560,700  | 3,304,500  | △ 560,900 | 85.5  | 7.1   |
| 合 計                                  | 46,469,658 | 47,682,376 | 46,641,883 | 172,225   | 100.4 | 100.0 |

## 一般会計決算歳入の割合

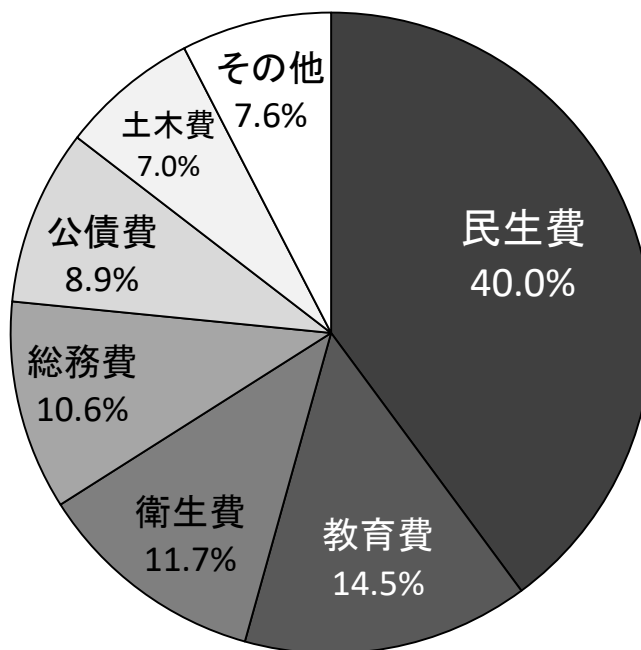


② 歳出

(単位 千円、%)

| 科 目          | 予 算 現 額    | 支 出 済 額    |        |       | 翌年度繰越額    | 不 用 額     |
|--------------|------------|------------|--------|-------|-----------|-----------|
|              |            | 金 額        | 予算現額比率 | 構 成 比 |           |           |
| 1 議 会 費      | 287,287    | 278,623    | 97.0   | 0.7   | 0         | 8,664     |
| 2 総 務 費      | 4,795,962  | 4,375,283  | 91.2   | 10.6  | 81,209    | 339,470   |
| 3 民 生 費      | 17,996,317 | 16,575,197 | 92.1   | 40.0  | 354,248   | 1,066,872 |
| 4 衛 生 費      | 5,626,140  | 4,829,389  | 85.8   | 11.7  | 8,049     | 788,702   |
| 5 労 働 費      | 18,414     | 17,250     | 93.7   | 0.0   | 0         | 1,164     |
| 6 農林水産業費     | 291,586    | 232,635    | 79.8   | 0.6   | 43,518    | 15,433    |
| 7 商 工 費      | 993,377    | 938,969    | 94.5   | 2.3   | 9,518     | 44,890    |
| 8 土 木 費      | 3,766,371  | 2,881,962  | 76.5   | 7.0   | 355,562   | 528,847   |
| 9 消 防 費      | 1,531,986  | 1,447,448  | 94.5   | 3.5   | 1,311     | 83,227    |
| 10 教 育 費     | 7,208,348  | 6,004,094  | 83.3   | 14.5  | 576,618   | 627,636   |
| 11 災 害 復 旧 費 | 0          | 0          | 0.0    | 0.0   | 0         | 0         |
| 12 公 債 費     | 3,694,570  | 3,671,628  | 99.4   | 8.9   | 0         | 22,942    |
| 13 諸 支 出 金   | 220,070    | 201,162    | 91.4   | 0.5   | 0         | 18,908    |
| 14 予 備 費     | 39,230     | 0          | 0.0    | 0.0   | 0         | 39,230    |
| 合 計          | 46,469,658 | 41,453,640 | 89.2   | 100.0 | 1,430,033 | 3,585,985 |

一般会計決算歳出の割合



## (3) 特別会計決算内訳

(単位 千円、%)

| 会 計 名           | 予算現額<br>(A) | 歳 入<br>調 定 額 | 歳 入        |                 |       | 歳 出        |                     |       | 翌年度<br>繰越額 | 不 用 額     |
|-----------------|-------------|--------------|------------|-----------------|-------|------------|---------------------|-------|------------|-----------|
|                 |             |              | 取 入 済 額    |                 |       | 支 出 済 額    |                     |       |            |           |
|                 |             |              | 金 額<br>(B) | 予算現額比較<br>(B-A) | 構成比   | 金 額<br>(C) | 予算現額<br>比率<br>(C/A) | 構成比   |            |           |
| 南 姫 財 産 区 事 業   | 19,358      | 19,557       | 19,557     | 199             | 0.1   | 17,158     | 88.6                | 0.1   | 0          | 2,200     |
| 土 地 取 得 事 業     | 849,216     | 287,762      | 287,762    | △ 561,454       | 1.2   | 287,762    | 33.9                | 1.3   | 0          | 561,454   |
| 駐 車 場 事 業       | 68,233      | 69,672       | 69,672     | 1,439           | 0.3   | 45,848     | 67.2                | 0.2   | 0          | 22,385    |
| 市 営 住 宅 敷 金 等   | 4,829       | 2,330        | 2,330      | △ 2,499         | 0.0   | 2,330      | 48.3                | 0.0   | 0          | 2,499     |
| 国 民 健 康 保 険 事 業 | 11,272,059  | 11,061,856   | 10,839,617 | △ 432,442       | 46.6  | 10,857,291 | 96.3                | 47.2  | 0          | 414,768   |
| 介 護 保 険 事 業     | 10,645,356  | 10,179,686   | 10,165,290 | △ 480,066       | 43.7  | 9,947,089  | 93.4                | 43.3  | 0          | 698,267   |
| 後 期 高 齢 者 医 療   | 1,902,134   | 1,883,316    | 1,875,615  | △ 26,519        | 8.1   | 1,829,800  | 96.2                | 8.0   | 0          | 72,334    |
| 合 計             | 24,761,185  | 23,504,179   | 23,259,844 | △ 1,501,342     | 100.0 | 22,987,280 | 92.8                | 100.0 | 0          | 1,773,905 |

## (4) 健全化判断比率

(単位 %)

|                 | 令和5年度 | 早期健全化基準 | 財政再生基準 | ※実質赤字額又は連結実質赤字額がない場合及び実質公債費比率又は将来負担比率が算定されない場合は「-」を記載 |
|-----------------|-------|---------|--------|-------------------------------------------------------|
| 実 質 赤 字 比 率     | -     | 12.14   | 20.00  |                                                       |
| 連 結 実 質 赤 字 比 率 | -     | 17.14   | 30.00  |                                                       |
| 実 質 公 債 費 比 率   | △ 3.1 | 25.0    | 35.0   |                                                       |
| 将 来 負 担 比 率     | -     | 350.0   |        |                                                       |

## (5) 企業会計の資金不足比率

(単位 %)

|                     | 令和5年度 | 経営健全化<br>基準 | ※比率が算定されない場合は「-」を記載<br>※財政再生基準は設定されていない<br>※各企業会計とも資金不足なし |
|---------------------|-------|-------------|-----------------------------------------------------------|
| 水 道 事 業 会 計         | -     | 20.0        |                                                           |
| 下 水 道 事 業 会 計       | -     | 20.0        |                                                           |
| 農 業 集 落 排 水 事 業 会 計 | -     | 20.0        |                                                           |
| 病 院 事 業 会 計         | -     | 20.0        |                                                           |

## (6) 財政判断指数

|                         | 令和5年度   | 財政向上目標 | 財政健全基準 |
|-------------------------|---------|--------|--------|
| 償 還 可 能 年 数 ( 年 )       | 5.6     | 8.0    | 10.0   |
| 経 費 硬 直 率 ( % )         | 72.6    | 72.0   | 75.0   |
| 財 政 調 整 基 金 充 足 率 ( % ) | 28.4    | 9.0    | 5.0    |
| 経 常 収 支 比 率 ( % )       | 87.4    | 88.0   | 91.0   |
| 実 態 収 支 ( 千 円 )         | 723,094 | -      | -      |



## 6 令和5年度普通会計決算

普通会計とは、一般会計に、土地取得事業特別会計の一部、市営住宅敷金等特別会計の一部を加えて統計用に統一的に用いられている会計区分をいいます。

### (1) 概要

|         |      |         |        |     |         |     |
|---------|------|---------|--------|-----|---------|-----|
| 歳入総額    | 459億 | 6,671万円 | (前年度差) | 39億 | 6,623万円 | の減) |
| 歳出総額    | 407億 | 7,847万円 | (前年度差) | 42億 | 1,139万円 | の減) |
| 歳入歳出差引  | 51億  | 8,824万円 | (前年度差) | 2億  | 4,516万円 | の増) |
| 翌年度繰越財源 | 8億   | 379万円   | (前年度差) | 2億  | 5,756万円 | の増) |
| 実質収支額   | 43億  | 8,445万円 | (前年度差) |     | 1,240万円 | の減) |

#### ○歳入(目的別)の特徴 (主な内容)

##### ① 国庫支出金 6,182,856千円 (△2,420,551千円 △28.1%)

|                                |           |                |
|--------------------------------|-----------|----------------|
| 都市計画構造再編集中支援事業補助金              | 2,080千円   | (△1,763,696千円) |
| 新型コロナウイルス感染症対応地方創生臨時交付金        | 562,641千円 | (△435,577千円)   |
| 電力・ガス・食料品等価格高騰緊急支援補助金(事業費、事務費) | 皆減        | (△441,600千円)   |

##### ② 県支出金 2,666,347千円 (△393,486千円 △12.9%)

|                    |    |              |
|--------------------|----|--------------|
| 市街地再開発事業補助金        | 皆減 | (△318,869千円) |
| 子育て世帯負担軽減給付金給付費補助金 | 皆減 | (△119,110千円) |

##### ③ 寄附金 335,260千円 (195,595千円 140.0%)

|           |           |             |
|-----------|-----------|-------------|
| ふるさと応援寄附金 | 298,433千円 | (190,219千円) |
|-----------|-----------|-------------|

##### ④ 繰入金 2,400,709千円 (△268,403千円 △10.1%)

|           |             |              |
|-----------|-------------|--------------|
| 財政調整基金繰入金 | 1,476,218千円 | (△169,557千円) |
| 修繕引当基金繰入金 | 100,000千円   | (△100,000千円) |

##### ⑤ 諸収入 567,690千円 (△62,941千円 △10.0%)

|                    |    |             |
|--------------------|----|-------------|
| 二酸化炭素排出抑制対策事業費等補助金 | 皆減 | (△41,420千円) |
| 火災共済給付金            | 皆減 | (△18,983千円) |

##### ⑥ 地方債 3,304,500千円 (△1,206,200千円 △26.7%)

|                     |    |                |
|---------------------|----|----------------|
| 市街地再開発事業債(公共等)      | 皆減 | (△1,304,000千円) |
| 文化会館施設整備事業債(公適債・集約) | 皆減 | (△802,300千円)   |

#### ○歳出(性質別)の特徴 (主な内容)

##### ① 扶助費 8,653,543千円 (77,179千円 0.9%)

|                             |           |      |
|-----------------------------|-----------|------|
| 住民税非課税世帯支援給付金事業費(物価高騰対策給付金) | 646,940千円 | (皆増) |
|-----------------------------|-----------|------|

##### ② 補助費等 3,440,785千円 (△399,398千円 △10.4%)

|                        |           |              |
|------------------------|-----------|--------------|
| 住民税非課税世帯支援給付金事業費       | 262,680千円 | (皆増)         |
| 緊急経済対策関係費              | 47,358千円  | (△122,794千円) |
| 水道事業会計補助金              | 皆減        | (△201,308千円) |
| 企業誘致事業費                | 122,249千円 | (△113,073千円) |
| 過年度返還金(子育て世帯への臨時特別給付金) | 皆減        | (△109,589千円) |

|                   |             |               |                   |
|-------------------|-------------|---------------|-------------------|
| ③ 普通建設事業費(補助事業)   | 619,956千円   | (△3,674,377千円 | △85.6%)           |
| 中学校耐震補強事業費        | 219,418千円   | (             | △ 238,697千円 )     |
| 小学校耐震補強事業費        | 61,170千円    | (             | 皆増 )              |
| 笠原小中一貫教育校建設事業費    | 49,153千円    | (             | 皆増 )              |
| 駅南市街地再整備事業費       | 310千円       | (             | △ 3,545,908千円 )   |
| ④ 普通建設事業費(単独事業)   | 5,030,222千円 | (△231,188千円   | △4.4%)            |
| 三の倉センター大規模整備費     | 915,548千円   | (             | 236,063千円 )       |
| 笠原中央公民館施設整備費      | 693,723千円   | (             | 371,685千円 )       |
| 児童発達支援センター統合整備事業費 | 486,666千円   | (             | 474,010千円 )       |
| 文化会館施設整備費         |             | 皆減            | ( △ 1,694,102千円 ) |

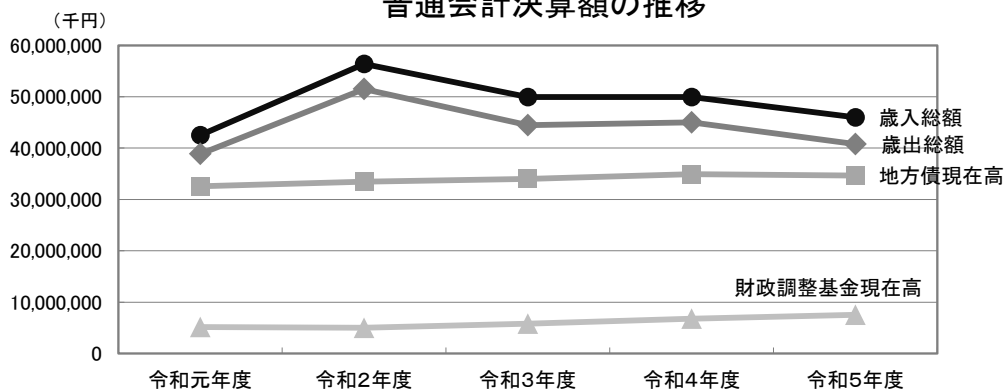
(2) 決算額推移表

(単位 千円、%)

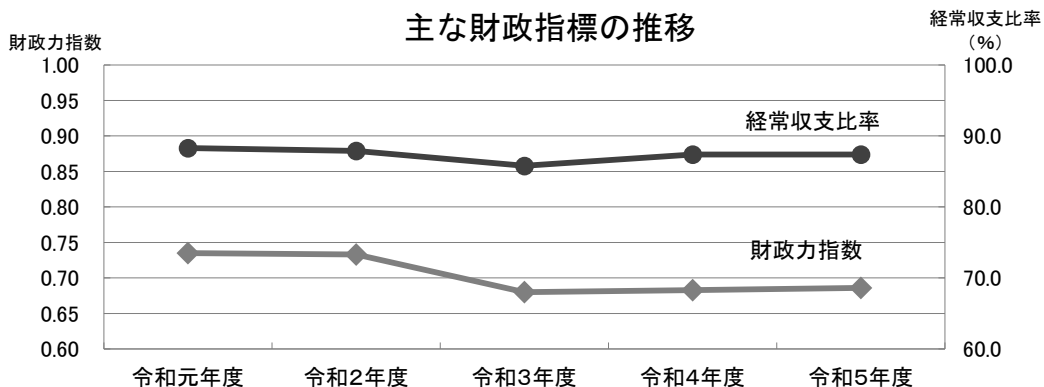
| 区 分            | 令和元年度      | 令和2年度      | 令和3年度      | 令和4年度      | 令和5年度      |
|----------------|------------|------------|------------|------------|------------|
| 歳入総額           | 42,523,420 | 56,395,515 | 49,954,798 | 49,932,938 | 45,966,708 |
| 歳出総額           | 38,861,422 | 51,500,856 | 44,450,340 | 44,989,859 | 40,778,465 |
| 歳入歳出差引額        | 3,661,998  | 4,894,659  | 5,504,458  | 4,943,079  | 5,188,243  |
| 翌年度へ繰り越すべき財源   | 568,124    | 1,102,693  | 400,233    | 546,233    | 803,794    |
| 実質収支           | 3,093,874  | 3,791,966  | 5,104,225  | 4,396,846  | 4,384,449  |
| 単年度収支          | 218,305    | 698,092    | 1,312,263  | △707,379   | △12,397    |
| 積立金            | 528,057    | 30,954     | 580,182    | 35,375     | 11,709     |
| 繰上償還金          | 0          | 0          | 0          | 0          | 0          |
| 積立金取崩し額        | 1,565,615  | 1,871,805  | 1,682,100  | 1,645,775  | 1,476,218  |
| 実質単年度収支        | △819,253   | △1,142,759 | 210,345    | △2,317,779 | △1,476,906 |
| 標準財政規模         | 22,981,201 | 23,570,028 | 24,488,390 | 23,847,617 | 24,232,639 |
| 財政力指数(3年度平均)   | 0.74       | 0.73       | 0.71       | 0.70       | 0.68       |
| 実質公債費比率(3年度平均) | △3.0       | △3.7       | △4.0       | △3.6       | △3.1       |
| 積立金現在高         | 20,186,181 | 20,223,695 | 21,236,134 | 22,076,487 | 22,766,059 |
| うち財政調整基金       | 5,150,822  | 5,009,971  | 5,808,053  | 6,797,653  | 7,533,143  |
| 地方債現在高         | 32,569,682 | 33,482,088 | 34,024,043 | 34,929,729 | 34,677,454 |
| 経常収支比率         | 88.3       | 87.9       | 85.8       | 87.4       | 87.4       |

- 実質単年度収支 …………… 単年度収支から実質的な黒字や赤字の要素を控除したもの。  
当該年度実質収支 - 前年度実質収支 + 財政調整基金積立額  
+ 地方債繰上償還額 - 財政調整基金取崩額
- 標準財政規模 …………… 地方公共団体の一般財源の標準規模を示すものです。
- 財政力指数 …………… 地方交付税法の規定により算定した基準財政収入額を基準財政需要額で除して得た数値の過去3年間の平均値をいい、地方公共団体の財政力を示すものであり、1に近くあるいは1を超えるほど財源に余裕があるものとされます。
- 実質公債費比率 …………… 公債費による財政負担の程度を客観的に示す指標として、実質的な公債費に費やした一般財源の額が標準財政規模に占める割合を表すものです。
- 経常収支比率 …………… 経常的経費のために経常一般財源がどの程度充当されているかを示す比率で財政構造の弾力性を判断するための指数です。経常一般財源に臨時財政対策債を加えて計算していますので、多治見市健全な財政に関する条例に規定する経常収支比率とは数値が異なります。

普通会計決算額の推移



主な財政指標の推移



(3) 決算額状況表

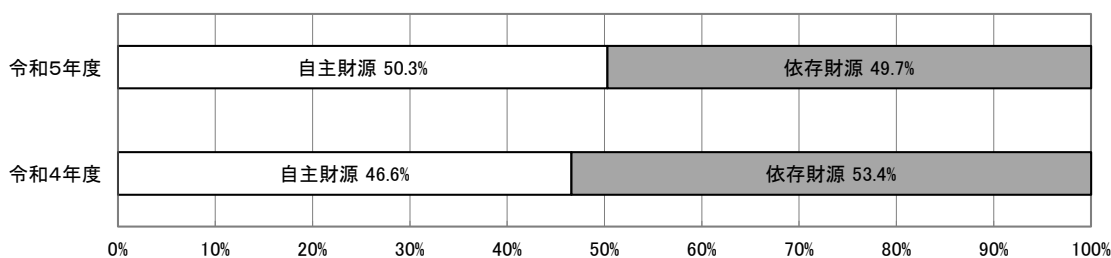
令和6年1月1日現在 人口 106,167 人  
世帯 47,958 世帯

① 歳入(目的別)

(単位 千円、%)

| 目的                | 区分 | 令和5年度             |              |                |                | 令和4年度             |              |                   |             | 比較 |  |
|-------------------|----|-------------------|--------------|----------------|----------------|-------------------|--------------|-------------------|-------------|----|--|
|                   |    | 決算額               | 構成比          | 1人当たり(円)       | 1世帯当たり(円)      | 決算額               | 構成比          | 増減額               | 増減率         |    |  |
| 地方税               | 自主 | 15,545,721        | 33.8         | 146,427        | 324,153        | 15,434,975        | 30.9         | 110,746           | 0.7         |    |  |
| 市民税               |    | 7,450,753         | 16.2         | 70,180         | 155,360        | 7,444,552         | 14.9         | 6,201             | 0.1         |    |  |
| 固定資産税             |    | 6,043,015         | 13.1         | 56,920         | 126,006        | 5,985,975         | 12.0         | 57,040            | 1.0         |    |  |
| 軽自動車税             |    | 315,410           | 0.7          | 2,971          | 6,577          | 307,849           | 0.6          | 7,561             | 2.5         |    |  |
| 市たばこ税             |    | 601,610           | 1.3          | 5,667          | 12,545         | 599,981           | 1.2          | 1,629             | 0.3         |    |  |
| 鉱産税               |    | 3                 | 0.0          | 0              | 0              | 3                 | 0.0          | 0                 | 0.0         |    |  |
| 都市計画税             |    | 1,124,339         | 2.4          | 10,590         | 23,444         | 1,088,574         | 2.2          | 35,765            | 3.3         |    |  |
| 入湯税               |    | 10,591            | 0.0          | 100            | 221            | 8,041             | 0.0          | 2,550             | 31.7        |    |  |
| 地方譲与税             | 依存 | 303,800           | 0.7          | 2,862          | 6,335          | 300,825           | 0.6          | 2,975             | 1.0         |    |  |
| 利子割交付金            | 依存 | 5,670             | 0.0          | 53             | 118            | 6,224             | 0.0          | △554              | △8.9        |    |  |
| 配当割交付金            | 依存 | 109,844           | 0.2          | 1,035          | 2,290          | 91,771            | 0.2          | 18,073            | 19.7        |    |  |
| 株式等譲渡所得割交付金       | 依存 | 123,153           | 0.3          | 1,160          | 2,568          | 67,911            | 0.1          | 55,242            | 81.3        |    |  |
| 地方消費税交付金          | 依存 | 2,624,979         | 5.7          | 24,725         | 54,735         | 2,636,001         | 5.3          | △11,022           | △0.4        |    |  |
| ゴルフ場利用税交付金        | 依存 | 55,378            | 0.1          | 522            | 1,155          | 56,731            | 0.1          | △1,353            | △2.4        |    |  |
| 自動車取得税交付金         | 依存 | 320               | 0.0          | 3              | 7              | -                 | 0.0          | 320               | -           |    |  |
| 自動車税環境性能割交付金      | 依存 | 38,331            | 0.1          | 361            | 799            | 33,661            | 0.1          | 4,670             | 13.9        |    |  |
| 法人事業税交付金          | 依存 | 206,724           | 0.5          | 1,947          | 4,311          | 221,240           | 0.5          | △14,516           | △6.6        |    |  |
| 地方特例交付金           | 依存 | 112,548           | 0.2          | 1,060          | 2,347          | 117,056           | 0.2          | △4,508            | △3.9        |    |  |
| 地方交付税             | 依存 | 7,109,913         | 15.5         | 66,969         | 148,253        | 6,961,364         | 13.9         | 148,549           | 2.1         |    |  |
| 交通安全対策特別交付金       | 依存 | 9,278             | 0.0          | 87             | 193            | 10,210            | 0.0          | △932              | △9.1        |    |  |
| 分担金及び負担金          | 自主 | 194,127           | 0.4          | 1,829          | 4,048          | 183,180           | 0.4          | 10,947            | 6.0         |    |  |
| 使用料               | 自主 | 346,539           | 0.8          | 3,264          | 7,226          | 347,152           | 0.7          | △613              | △0.2        |    |  |
| 手数料               | 自主 | 680,438           | 1.5          | 6,409          | 14,188         | 631,770           | 1.3          | 48,668            | 7.7         |    |  |
| 国庫支出金             | 依存 | 6,182,856         | 13.4         | 58,237         | 128,922        | 8,603,407         | 17.2         | △2,420,551        | △28.1       |    |  |
| 国有提供施設等所在市町村助成交付金 | 依存 | 300               | 0.0          | 3              | 6              | 300               | 0.0          | 0                 | 0.0         |    |  |
| 県支出金              | 依存 | 2,666,347         | 5.8          | 25,115         | 55,598         | 3,059,833         | 6.1          | △393,486          | △12.9       |    |  |
| 財産収入              | 自主 | 299,204           | 0.7          | 2,818          | 6,239          | 314,761           | 0.6          | △15,557           | △4.9        |    |  |
| 寄附金               | 自主 | 335,260           | 0.7          | 3,158          | 6,991          | 139,665           | 0.3          | 195,595           | 140.0       |    |  |
| 繰入金               | 自主 | 2,400,709         | 5.2          | 22,613         | 50,059         | 2,669,112         | 5.4          | △268,403          | △10.1       |    |  |
| 繰越金               | 自主 | 2,743,079         | 6.0          | 25,837         | 57,198         | 2,904,458         | 5.8          | △161,379          | △5.6        |    |  |
| 諸収入               | 自主 | 567,690           | 1.2          | 5,347          | 11,837         | 630,631           | 1.3          | △62,941           | △10.0       |    |  |
| 地方債               | 依存 | 3,304,500         | 7.2          | 31,125         | 68,904         | 4,510,700         | 9.0          | △1,206,200        | △26.7       |    |  |
| <b>合計</b>         |    | <b>45,966,708</b> | <b>100.0</b> | <b>432,966</b> | <b>958,478</b> | <b>49,932,938</b> | <b>100.0</b> | <b>△3,966,230</b> | <b>△7.9</b> |    |  |
| うち 自主財源           |    | 23,112,767        | 50.3         | 217,702        | 481,938        | 23,255,704        | 46.6         | △142,937          | △0.6        |    |  |
| うち 依存財源           |    | 22,853,941        | 49.7         | 215,264        | 476,541        | 26,677,234        | 53.4         | △3,823,293        | △14.3       |    |  |

普通会計決算歳入の財源構成比率

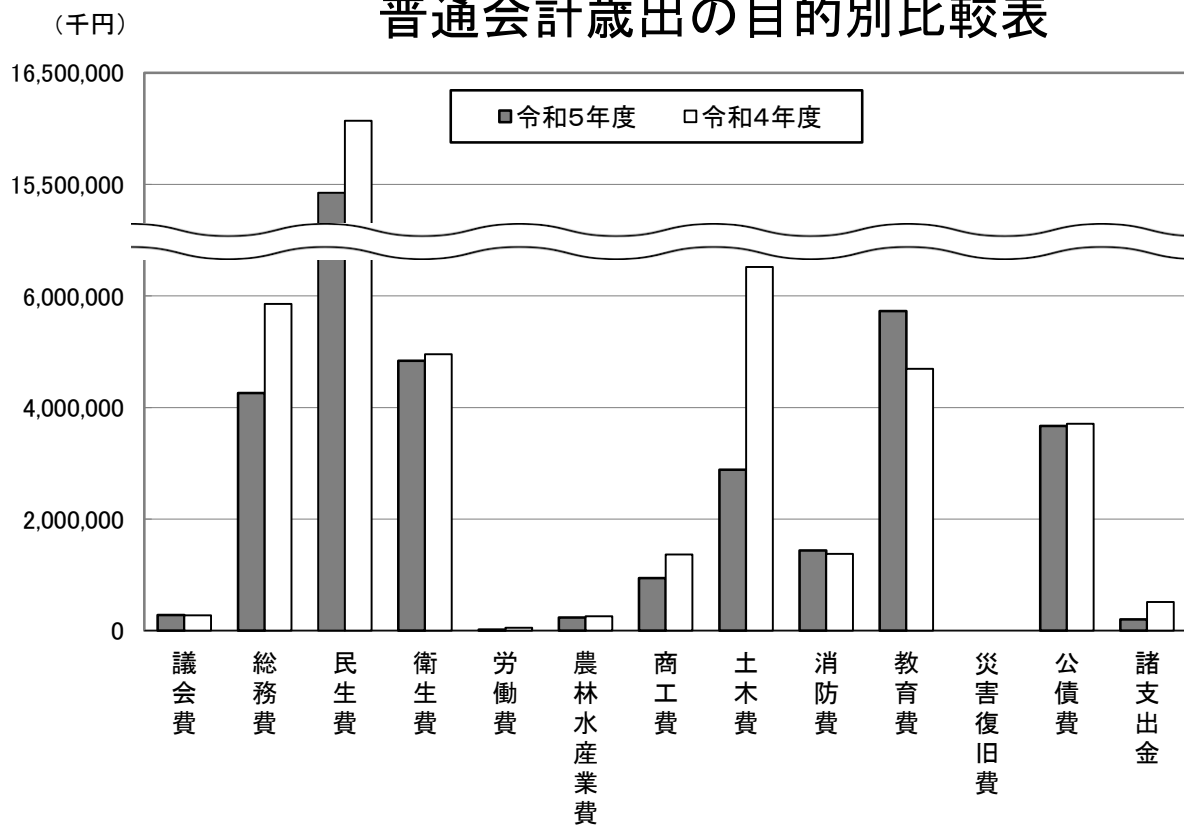


② 歳出(目的別)

(単位 千円、%)

| 目的     | 令和5年度      |       |         |          | 令和4年度      |       | 比較         |       |
|--------|------------|-------|---------|----------|------------|-------|------------|-------|
|        | 決算額        | 構成比   | 1人当り(円) | 1世帯当り(円) | 決算額        | 構成比   | 増減額        | 増減率   |
| 議会費    | 278,886    | 0.7   | 2,627   | 5,815    | 271,619    | 0.6   | 7,267      | 2.7   |
| 総務費    | 4,257,772  | 10.4  | 40,104  | 88,781   | 5,857,666  | 13.0  | △1,599,894 | △27.3 |
| 民生費    | 16,299,172 | 40.0  | 153,524 | 339,863  | 15,425,202 | 34.3  | 873,970    | 5.7   |
| 衛生費    | 4,836,189  | 11.9  | 45,553  | 100,842  | 4,954,030  | 11.0  | △117,841   | △2.4  |
| 労働費    | 17,250     | 0.0   | 162     | 360      | 51,061     | 0.1   | △33,811    | △66.2 |
| 農林水産業費 | 232,943    | 0.6   | 2,194   | 4,857    | 254,535    | 0.6   | △21,592    | △8.5  |
| 商工費    | 939,845    | 2.3   | 8,853   | 19,597   | 1,363,548  | 3.0   | △423,703   | △31.1 |
| 土木費    | 2,882,037  | 7.1   | 27,146  | 60,095   | 6,519,057  | 14.5  | △3,637,020 | △55.8 |
| 消防費    | 1,435,549  | 3.5   | 13,522  | 29,933   | 1,376,763  | 3.1   | 58,786     | 4.3   |
| 教育費    | 5,726,032  | 14.0  | 53,934  | 119,397  | 4,692,728  | 10.4  | 1,033,304  | 22.0  |
| 災害復旧費  | 0          | 0.0   | 0       | 0        | 0          | 0.0   | 0          | -     |
| 公債費    | 3,671,628  | 9.0   | 34,584  | 76,559   | 3,708,948  | 8.2   | △37,320    | △1.0  |
| 諸支出金   | 201,162    | 0.5   | 1,895   | 4,195    | 514,702    | 1.2   | △313,540   | △60.9 |
| 合計     | 40,778,465 | 100.0 | 384,097 | 850,295  | 44,989,859 | 100.0 | △4,211,394 | △9.4  |

普通会計歳出の目的別比較表

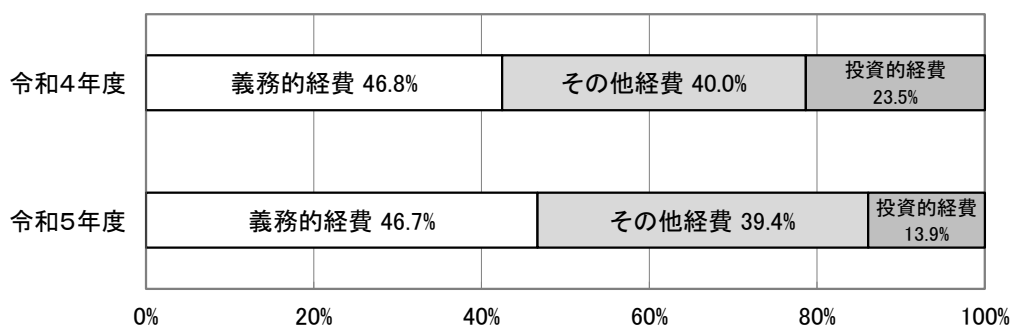


③ 歳出(性質別)

(単位 千円、%)

| 区 分       | 令 和 5 年 度  |       |          |           | 令 和 4 年 度  |       | 比 較        |       |
|-----------|------------|-------|----------|-----------|------------|-------|------------|-------|
|           | 決 算 額      | 構成比   | 1人当たり(円) | 1世帯当たり(円) | 決 算 額      | 構成比   | 増 減 額      | 増減率   |
| 義 務 的 経 費 | 19,033,577 | 46.7  | 177,428  | 399,613   | 19,099,985 | 42.5  | △66,408    | △0.3  |
| 人 件 費     | 6,708,406  | 16.5  | 62,535   | 140,844   | 6,814,673  | 15.1  | △106,267   | △1.6  |
| 扶 助 費     | 8,653,543  | 21.2  | 80,667   | 181,683   | 8,576,364  | 19.1  | 77,179     | 0.9   |
| 公 債 費     | 3,671,628  | 9.0   | 34,226   | 77,086    | 3,708,948  | 8.2   | △37,320    | △1.0  |
| 投 資 的 経 費 | 5,672,270  | 13.9  | 52,876   | 119,090   | 9,591,648  | 21.3  | △3,919,378 | △40.9 |
| 普通建設事業費   | 5,672,270  | 13.9  | 52,876   | 119,090   | 9,591,648  | 21.3  | △3,919,378 | △40.9 |
| 補助事業費     | 619,956    | 1.5   | 5,779    | 13,016    | 4,294,333  | 9.5   | △3,674,377 | △85.6 |
| 単独事業費     | 4,995,077  | 12.2  | 46,563   | 104,872   | 5,243,542  | 11.7  | △248,465   | △4.7  |
| 県営事業負担金   | 22,092     | 0.1   | 206      | 464       | 35,905     | 0.1   | △13,813    | △38.5 |
| その他       | 35,145     | 0.1   | 328      | 738       | 17,868     | 0.0   | 17,277     | 0.0   |
| 災害復旧事業費   | 0          | 0.0   | 0        | 0         | 0          | 0.0   | 0          | 0.0   |
| 補助事業費     | 0          | 0.0   | 0        | 0         | 0          | 0.0   | 0          | 0.0   |
| 単独事業費     | 0          | 0.0   | 0        | 0         | 0          | 0.0   | 0          | 0.0   |
| そ の 他 経 費 | 16,072,618 | 39.4  | 149,826  | 337,447   | 16,298,226 | 36.2  | △225,608   | △1.4  |
| 物 件 費     | 7,195,157  | 17.6  | 67,072   | 151,064   | 7,168,918  | 15.9  | 26,239     | 0.4   |
| 維持補修費     | 428,700    | 1.1   | 3,996    | 9,001     | 439,945    | 1.0   | △11,245    | △2.6  |
| 補助費等      | 3,440,785  | 8.4   | 32,074   | 72,240    | 3,840,183  | 8.5   | △399,398   | △10.4 |
| 積 立 金     | 880,164    | 2.2   | 8,205    | 18,479    | 885,104    | 2.0   | △4,940     | △0.6  |
| 投資及び出資金   | 137,519    | 0.3   | 1,282    | 2,887     | 129,789    | 0.3   | 7,730      | 6.0   |
| 貸 付 金     | 60,000     | 0.2   | 559      | 1,260     | 60,000     | 0.1   | 0          | 0.0   |
| 繰 出 金     | 3,930,293  | 9.6   | 36,638   | 82,517    | 3,774,287  | 8.4   | 156,006    | 4.1   |
| 合 計       | 40,778,465 | 100.0 | 380,130  | 856,151   | 44,989,859 | 100.0 | △4,211,394 | △9.4  |

普通会計決算歳出の性質別構成比率

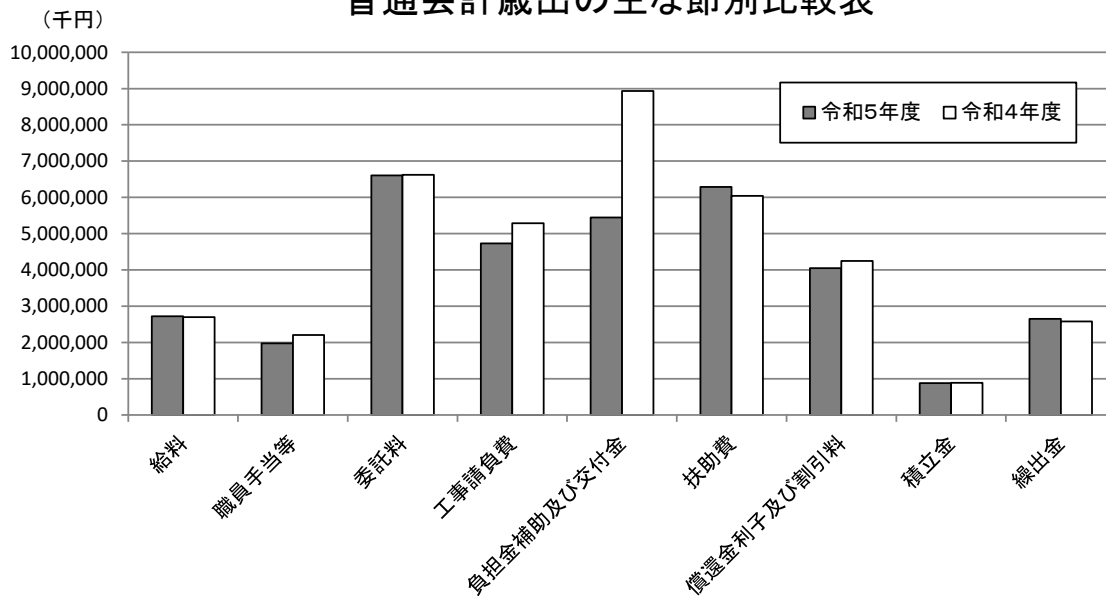


④ 歳出（節別）

（単位 千円、％）

| 節             | 令和5年度      |       |          |           | 令和4年度      |       | 比較         |        |
|---------------|------------|-------|----------|-----------|------------|-------|------------|--------|
|               | 決算額        | 構成比   | 1人当たり(円) | 1世帯当たり(円) | 決算額        | 構成比   | 増減額        | 増減率    |
| 1 報酬          | 1,040,385  | 2.6   | 9,800    | 21,694    | 1,012,011  | 2.2   | 28,374     | 2.8    |
| 2 給料          | 2,718,188  | 6.7   | 25,603   | 56,679    | 2,694,028  | 6.1   | 24,160     | 0.9    |
| 3 職員手当等       | 1,974,943  | 4.8   | 18,602   | 41,181    | 2,204,660  | 4.9   | △229,717   | △10.4  |
| 4 共済費         | 1,065,327  | 2.6   | 10,034   | 22,214    | 1,054,250  | 2.3   | 11,077     | 1.1    |
| 5 災害補償費       | 72         | 0.0   | 1        | 2         | 57         | 0.0   | 15         | 26.3   |
| 6 恩給及び退職年金    | 0          | 0.0   | 0        | 0         | 742        | 0.0   | △742       | △100.0 |
| 7 報償費         | 307,862    | 0.8   | 2,900    | 6,419     | 378,244    | 0.8   | △70,382    | △18.6  |
| 8 旅費          | 38,040     | 0.1   | 358      | 793       | 33,543     | 0.1   | 4,497      | 13.4   |
| 9 交際費         | 3,193      | 0.0   | 30       | 67        | 2,016      | 0.0   | 1,177      | 58.4   |
| 10 需用費        | 1,535,896  | 3.8   | 14,467   | 32,026    | 1,444,210  | 3.2   | 91,686     | 6.3    |
| 11 役務費        | 330,119    | 0.8   | 3,109    | 6,884     | 303,402    | 0.7   | 26,717     | 8.8    |
| 12 委託料        | 6,606,717  | 16.2  | 62,229   | 137,760   | 6,621,133  | 14.7  | △14,416    | △0.2   |
| 13 使用料及び賃借料   | 320,945    | 0.8   | 3,023    | 6,692     | 148,834    | 0.3   | 172,111    | 115.6  |
| 14 工事請負費      | 4,728,663  | 11.6  | 44,540   | 98,600    | 5,286,672  | 11.8  | △558,009   | △10.6  |
| 15 原材料費       | 16,320     | 0.0   | 154      | 340       | 14,691     | 0.0   | 1,629      | 11.1   |
| 16 公有財産購入費    | 227,859    | 0.6   | 2,146    | 4,751     | 521,063    | 1.2   | △293,204   | △56.3  |
| 17 備品購入費      | 321,951    | 0.8   | 3,032    | 6,713     | 386,175    | 0.9   | △64,224    | △16.6  |
| 18 負担金補助及び交付金 | 5,444,409  | 13.4  | 51,282   | 113,525   | 8,929,377  | 19.8  | △3,484,968 | △39.0  |
| 19 扶助費        | 6,290,203  | 15.4  | 59,248   | 131,161   | 6,042,577  | 13.4  | 247,626    | 4.1    |
| 20 貸付金        | 60,000     | 0.1   | 565      | 1,251     | 60,000     | 0.1   | 0          | 0.0    |
| 21 補償補填及び賠償金  | 24,087     | 0.1   | 227      | 502       | 13,411     | 0.0   | 10,676     | 79.6   |
| 22 償還金利子及び割引料 | 4,051,202  | 9.9   | 38,159   | 84,474    | 4,244,527  | 9.4   | △193,325   | △4.6   |
| 23 投資及び出資金    | 137,519    | 0.3   | 1,295    | 2,867     | 129,789    | 0.3   | 7,730      | 0.0    |
| 24 積立金        | 880,164    | 2.2   | 8,290    | 18,353    | 885,104    | 2.1   | △4,940     | △0.6   |
| 26 公課費        | 4,172      | 0.0   | 39       | 87        | 3,315      | 0.0   | 857        | 25.9   |
| 27 繰出金        | 2,650,229  | 6.5   | 24,963   | 55,261    | 2,576,028  | 5.7   | 74,201     | 2.9    |
| 合計            | 40,778,465 | 100.0 | 384,097  | 850,295   | 44,989,859 | 100.0 | △4,211,394 | △9.4   |

普通会計歳出の主な節別比較表



## (4) 実施事業(普通建設事業費)の主な内容

(単位 千円)

| 科 目                  | 事 業 内 容          |                  | 決 算 額                     |         |
|----------------------|------------------|------------------|---------------------------|---------|
|                      | 施 行 場 所          | 工 事 名            |                           |         |
| 総 務 費                | 市民の里費            | 三の倉市民の里          | 浴室給湯設備改修工事                | 15,959  |
|                      |                  |                  | 屋根及び外壁等補修工事               | 26,248  |
| 民 生 費                | 老人福祉費            | ふれあいセンター姫        | ふれあいセンター姫昇降設備更新工事         | 26,850  |
|                      |                  |                  | ふれあいセンター姫空調設備更新工事         | 11,880  |
|                      | 児童福祉総務費          | 児童発達支援センター       | 発達支援センター統合整備工事            | 461,704 |
| 衛 生 費                | 塵芥処理場費           | 三の倉センター          | 焼却施設大規模整備工事               | 915,548 |
| 農林水産業費               | 農 地 費            | 市内一円             | 農用施設維持修繕工事                | 21,328  |
| 土 木 費                | 道路橋りょう維持費        | 光ヶ丘              | 無名橋修繕工事                   | 10,128  |
|                      |                  | 富士見町             | 月根橋修繕工事                   | 15,447  |
|                      | 道路橋りょう新設改良費      | 旭ヶ丘              | 市道314312線改良工事             | 14,100  |
|                      |                  | 市内一円             | 市内一円改良工事                  | 158,289 |
|                      |                  | 前畑町              | 市道412000線(県病院東)道路改良工事     | 29,575  |
|                      |                  | 笠原町              | 市道861107線(笠原小学校進入路)道路改良工事 | 18,900  |
|                      |                  | 市内一円             | 主要幹線舗装整備工事                | 109,216 |
|                      |                  | 若松町              | 若松町交差点改良工事                | 27,000  |
|                      | 交通安全施設費          | 市内一円             | 交通安全施設整備工事                | 27,309  |
|                      | 河川維持費            | 市内一円             | 河川修繕工事                    | 30,296  |
|                      | 河川新設改良費          | 市内一円             | 市内一円護岸工事                  | 16,920  |
|                      |                  | 喜多町              | 喜多町急傾斜地崩壊対策工事             | 18,020  |
|                      |                  | 市内一円             | 浸水対策工事費                   | 41,800  |
|                      | 都市計画総務費          | 市内一円             | 公共用地植栽箇所整備工事              | 18,253  |
|                      | 公 園 費            | 市内一円             | 市内一円工事                    | 36,583  |
|                      |                  | 虎溪山町             | 虎溪用水取水ゲート改修工事             | 15,778  |
|                      |                  | 旭ヶ丘              | 旭ヶ丘公園トイレ更新工事              | 32,065  |
| 市内一円                 |                  | 公園施設長寿命化工事       | 124,339                   |         |
| 住宅建設改良費              | 高根町、旭ヶ丘          | 市営住宅改修工事         | 53,100                    |         |
| 消 防 費                | 消防施設費            | 消防本部             | 消防本部高圧受変電設備取替工事           | 44,509  |
|                      |                  | 新北消防署            | 新北消防署造成工事                 | 79,593  |
| 教 育 費                | 施設建設改良費          | 養正小学校            | 養正小学校記念館屋根防水改修工事          | 14,969  |
|                      |                  | 根本小学校            | 根本小学校南舎2・3階等南側建具取替工事      | 71,040  |
|                      |                  |                  | 根本小学校普通教室・屋内運動場照明設備取替工事   | 15,290  |
|                      |                  |                  | 根本小屋根防水改修工事               | 28,829  |
|                      |                  |                  | 根本小学校非構造部材耐震補強工事          | 61,170  |
|                      |                  | 市之倉小学校           | 市之倉小学校プール槽補修工事            | 15,400  |
|                      |                  | 脇之島小学校           | 脇之島小学校普通教室・屋内運動場照明設備取替工事  | 15,400  |
|                      |                  |                  | 脇之島小学校校舎棟(北舎)屋根防水改修工事     | 31,350  |
|                      |                  | 南姫小学校            | 南姫小学校普通教室・屋内運動場照明設備取替工事   | 11,370  |
|                      |                  | 笠原小学校            | 笠原小学校外壁等アスベスト除去工事         | 49,153  |
|                      |                  | 各小学校             | 緊急営繕工事                    | 23,596  |
|                      |                  | 多治見中学校           | 多治見中学校ウッドデッキ補修工事          | 26,400  |
|                      |                  | 北陵中学校            | 北陵中学校普通教室・屋内運動場照明設備取替工事   | 17,600  |
|                      |                  |                  | 北陵中学校プール槽補修工事             | 16,390  |
|                      | 北陵中学校屋内運動場建具取替工事 |                  | 11,550                    |         |
|                      | 平和中学校            | 平和中学校プールサイド補修工事  | 12,320                    |         |
|                      | 南姫中学校            | 南姫中学校プールサイド等補修工事 | 16,249                    |         |
|                      | 陶都中学校            | 陶都中学校非構造部材耐震補強工事 | 219,418                   |         |
|                      | 各中学校             | 緊急営繕工事           | 20,790                    |         |
|                      | 公民館費             | 笠原中央公民館          | 笠原中央公民館改修整備工事             | 655,896 |
|                      | 学習館費             | 学習館              | 学習館自火報・放送設備取替工事           | 26,400  |
|                      | 体育施設費            | 星ヶ台競技場           | 星ヶ台競技場防水補修工事              | 10,344  |
|                      |                  |                  | 星ヶ台第1テニスコート照明LED化工事       | 22,597  |
| 星ヶ台競技場計時・計測システム改修工事  |                  |                  | 15,800                    |         |
| 星ヶ台スケートボード場整備工事      |                  |                  | 14,670                    |         |
| 星ヶ台第1テニスコート休憩所屋根補修工事 |                  |                  | 14,520                    |         |
| 星ヶ台運動公園整備工事          |                  |                  | 379,200                   |         |
| 体育館費                 | 総合体育館            | 総合体育館照明器具取替工事    | 23,682                    |         |