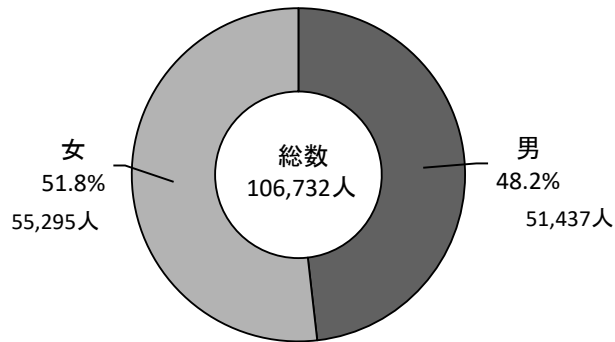
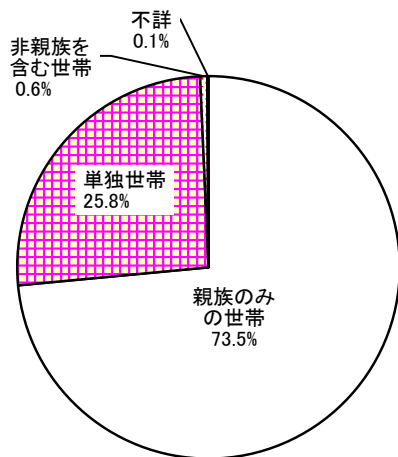


3. 国勢調査(令和2年10月1日)

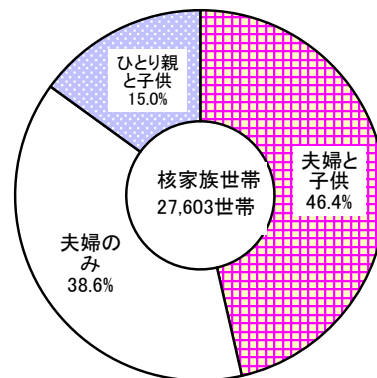
男女の割合



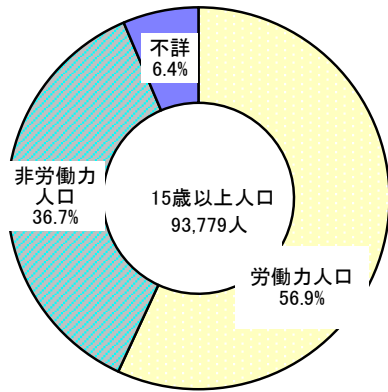
一般世帯の家族類型別割合



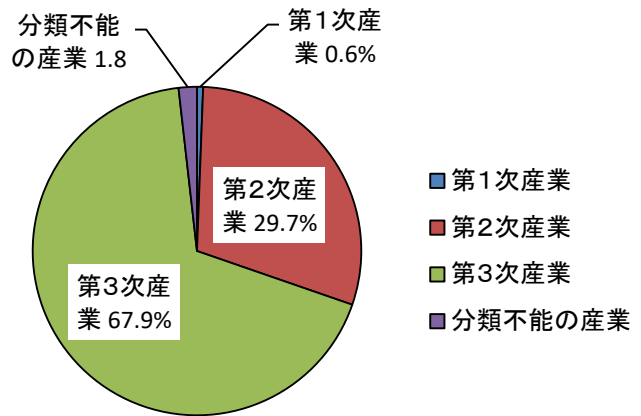
核家族世帯の構成割合



労働力状況

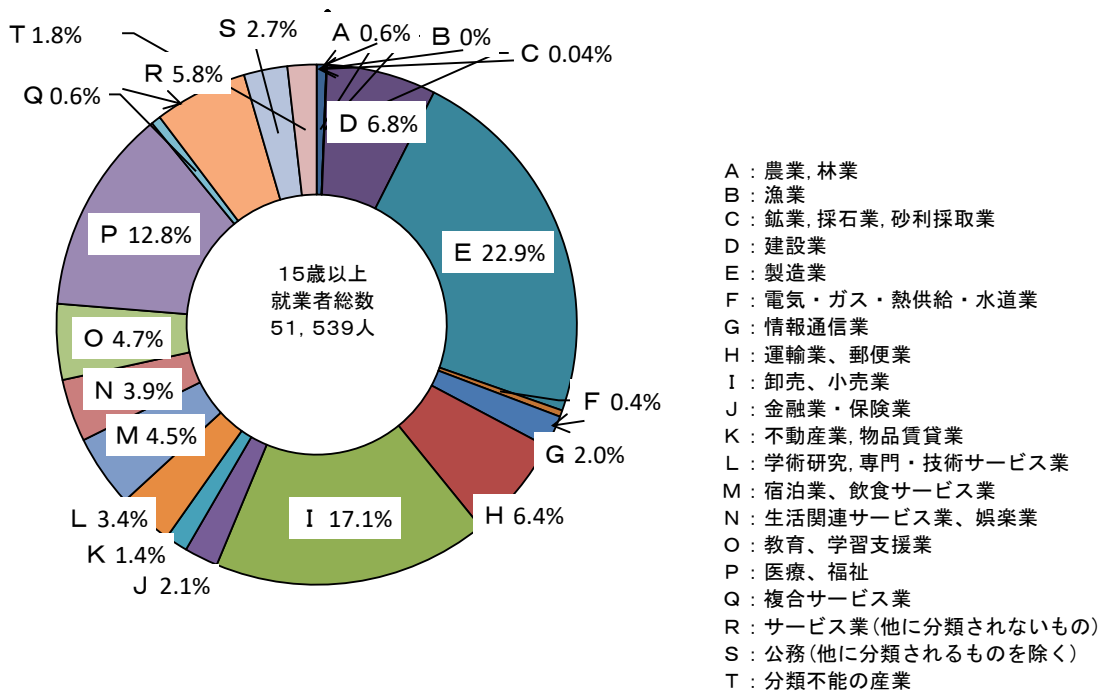


産業別就業者数の割合



※第一次産業・・・農業、林業、漁業
 第二次産業・・・鉱業、建設業、製造業
 第三次産業・・・第一次、二次、分類不能の産業以外

産業大分類別就業者数の割合



A : 農業、林業
 B : 漁業
 C : 鉱業、採石業、砂利採取業
 D : 建設業
 E : 製造業
 F : 電気・ガス・熱供給・水道業
 G : 情報通信業
 H : 運輸業、郵便業
 I : 卸売、小売業
 J : 金融業・保険業
 K : 不動産業、物品賃貸業
 L : 学術研究、専門・技術サービス業
 M : 宿泊業、飲食サービス業
 N : 生活関連サービス業、娯楽業
 O : 教育、学習支援業
 P : 医療、福祉
 Q : 複合サービス業
 R : サービス業(他に分類されないもの)
 S : 公務(他に分類されるものを除く)
 T : 分類不能の産業