

統計たじみ 2020 から修正した箇所

・ 11.人口動態 平成 31 年度、令和 2 年度

11.人口動態

修正前 (単位：人)

	社会増	社会動態						自然増	自然動態						その他	人口の増減
		転入			転出				出生			死亡				
		総数	男	女	総数	男	女		総数	男	女	総数	男	女		
31	△ 124	3,615	1,848	1,767	3,739	1,879	1,860	△ 606	602	324	278	1,208	630	578	△ 71	△ 801
令和2年度	△ 141	3,153	1,676	1,477	3,294	1,642	1,652	△ 572	639	320	319	1,211	643	568	△ 29	△ 742

修正後

	社会増	社会動態						自然増	自然動態						その他	人口の増減
		転入			転出				出生			死亡				
		総数	男	女	総数	男	女		総数	男	女	総数	男	女		
31	△ 99	3,673	1,895	1,778	3,772	1,897	1,875	△ 614	618	329	289	1,232	636	596	△ 69	△ 782
令和2年度	△ 265	3,073	1,620	1,453	3,338	1,687	1,651	△ 578	636	328	308	1,214	639	575	△ 42	△ 885

・ 13.婚姻・離婚件数 平成 30 年度、平成 31 年度、令和 2 年度

平成 30 年度 婚姻 677→692 離婚 153→162

平成 31 年度 婚姻 677→671 離婚 166→159

令和 2 年度 婚姻 521→531 離婚 142→140

・ 41.米生産の推移

令和 2 年度実施面積 68ha→65ha

・ 72.下水の普及状況

公共下水道計画建設事業費（百万円）

平成 30 年度 数量 84,864→93,004 普及率% 96.6→88.1

令和元年度 数量 84,864→93,004 普及率% 97.2→88.7

・ 77.交通安全施設

横断歩道橋 総数 平成 29 年～令和 2 年 総数 30→28

市道 平成 29 年～令和 2 年 総数 12→10

・ 80 バス利用状況

(1) 業務量（乗合）

平成 28 年度 全営業路線 日平均乗客数 7,909 人→7910 人

平成 30 年度 多治見市内に関する路線分 日平均乗客数 5,370 人→5,371 人

令和元年度 全営業路線 日平均乗客数 7,096 人→7,097 人

多治見市内に関する路線分 日平均乗客数 5,034 人→5,035 人

(2) 業務量（貸切）

令和元年度 日平均乗客数 394 人→393 人

・ 98.国民健康保険

(2) 加入状況

令和2年 被保険者数 22,681人→22,683人

加入率 被保険者数 20.65%→20.66%

・ 98 国民健康保険

(3) 給付状況（療養給付費）

令和元年度 保険者負担額 6,576,028千円→6,503,321千円

・ 118.公害

(2) 河川水質測定結果

BOD 生物化学的酸素要求量

平成28年度 年間0.8→0.81 6月0.9→0.93 9月0.9→0.86 10月0.7→0.67

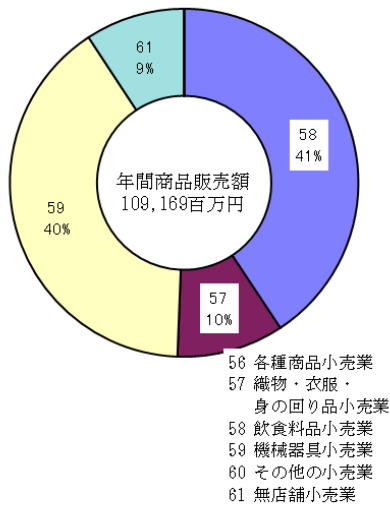
11月0.8→0.78 12月0.5→0.49 1月0.2→0.23

(グラフ)

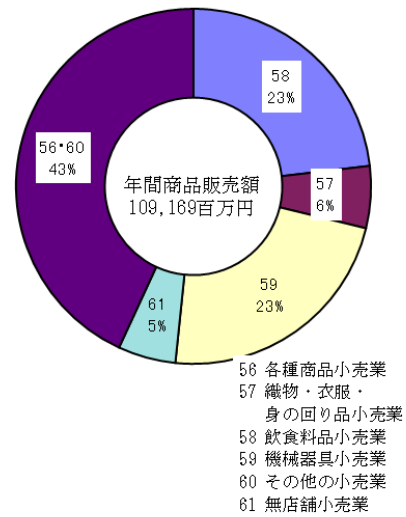
7.商業・金融

小売業（中分類）

修正前

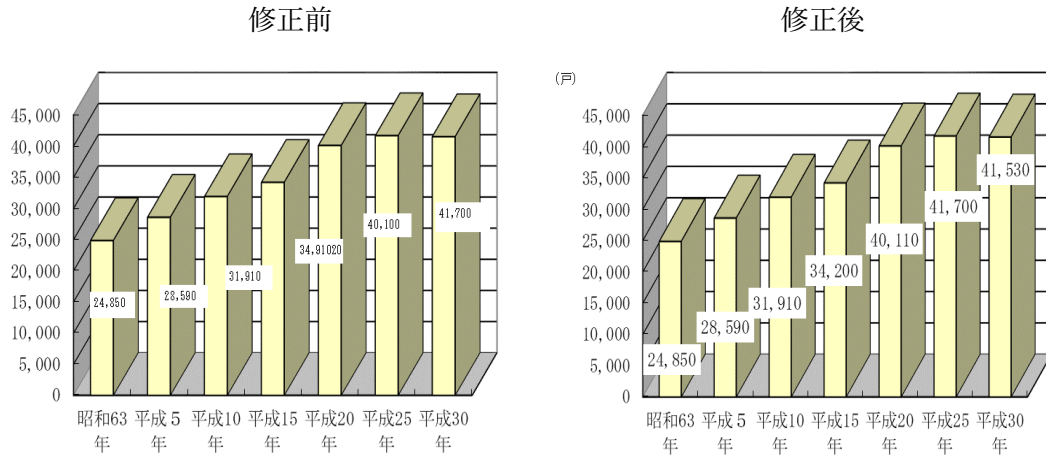


修正後



8.住宅・土木

居住世帯住宅数の推移



建築の時期別居住世帯住宅数の割合 (平成30年住宅・土地統計調査)

居住世帯住宅数 41,700戸 → 41,530戸

年代 1981～1990年 23% → 24%

建て方別住宅数

「その他」を追加

1か月当たり家賃別借家数の割合

