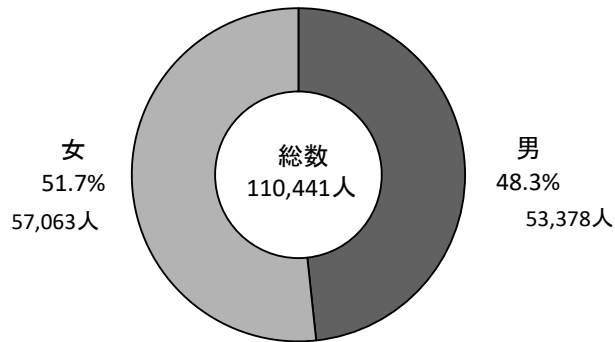


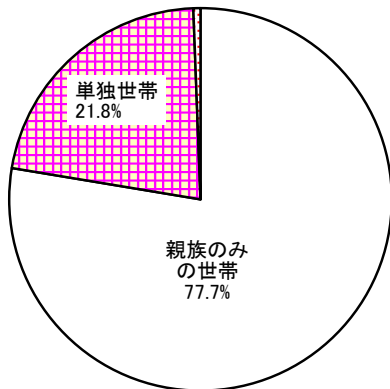
### 3. 国勢調査(平成27年10月1日)

男女の割合

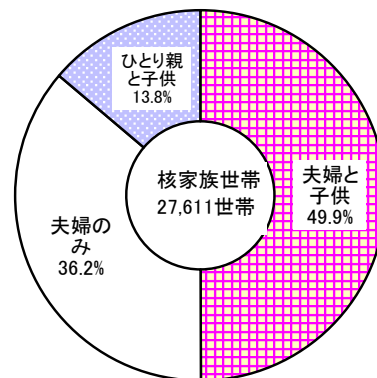


一般世帯の家族類型別割合

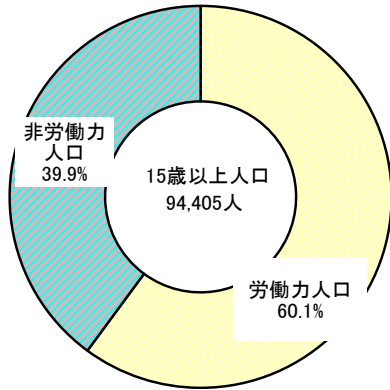
非親族を  
含む世帯  
0.6%



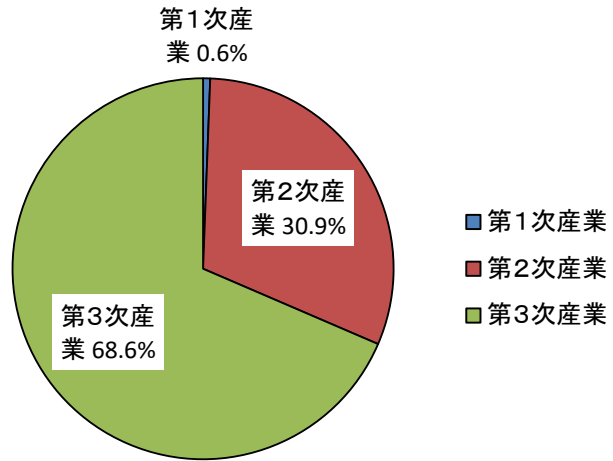
核家族世帯の構成割合



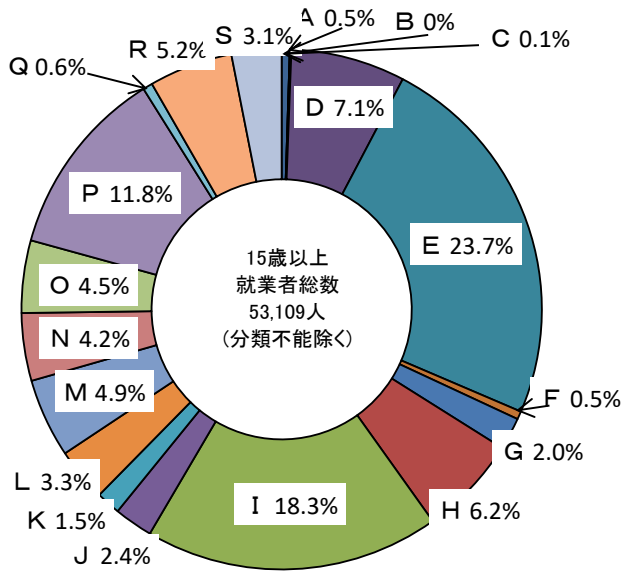
労働力状況



産業別就業者数の割合



産業大分類別就業者数の割合



- A : 農業, 林業
- B : 漁業
- C : 鉱業, 採石業, 砂利採取業
- D : 建設業
- E : 製造業
- F : 電気・ガス・熱供給・水道業
- G : 情報通信業
- H : 運輸業、郵便業
- I : 卸売、小売業
- J : 金融業・保険業
- K : 不動産業, 物品賃貸業
- L : 学術研究, 専門・技術サービス業
- M : 宿泊業、飲食サービス業
- N : 生活関連サービス業、娯楽業
- O : 教育、学習支援業
- P : 医療、福祉
- Q : 複合サービス業
- R : サービス業(他に分類されないもの)
- S : 公務(他に分類されるものを除く)