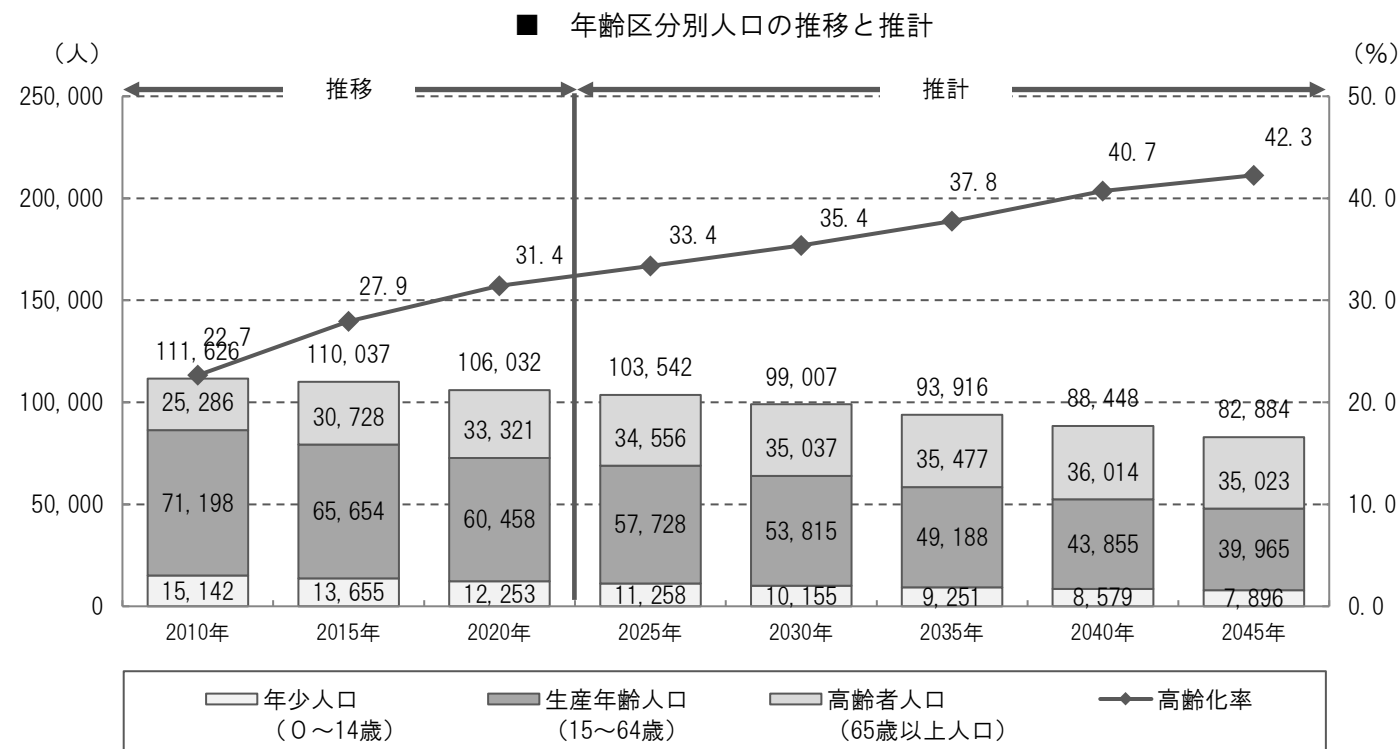


## 2 現状の評価

### (1) 高齢者（被保険者）の現状と推計

#### ① 人口・高齢化率

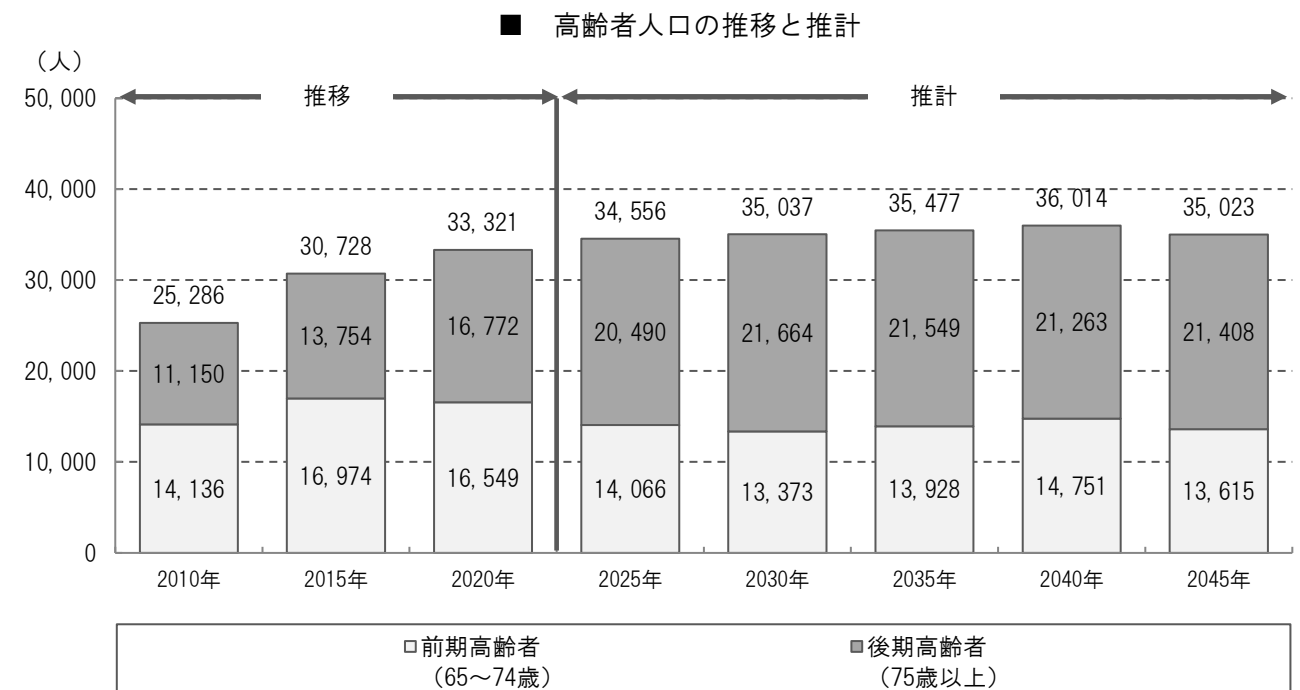
- 本市の年齢区分別人口は、総人口は減少傾向が続いている一方で、高齢者人口は増加傾向にあります。
- 高齢化率は国や県と比較して高い傾向にあります。



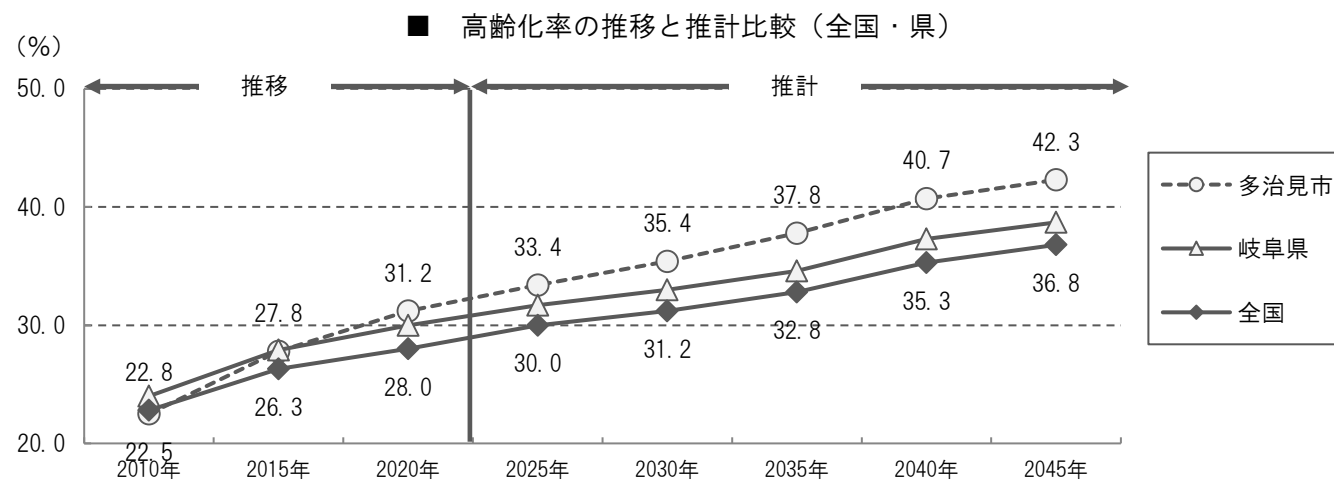
資料：2000年～2020年まで：総務省「国勢調査」  
2025年以降：国立社会保障・人口問題研究所「日本の地域別将来推計人口（平成30（2018）年推計）」

#### ② 高齢者人口

- 高齢者人口は、2040年までは増加することが見込まれています。
- 75歳以上の後期高齢者人口は、2025年には20,000人を突破すると見込まれています。



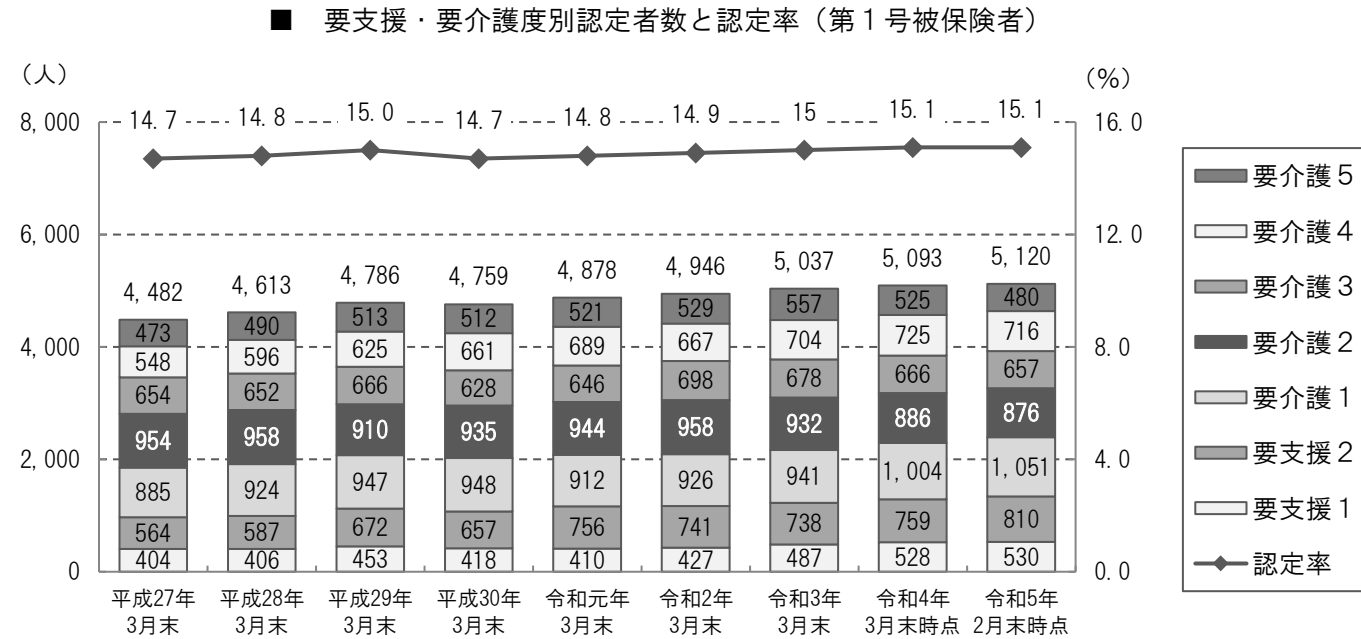
資料：2000年～2020年まで：総務省「国勢調査」  
2025年以降：国立社会保障・人口問題研究所「日本の地域別将来推計人口（平成30（2018）年推計）」



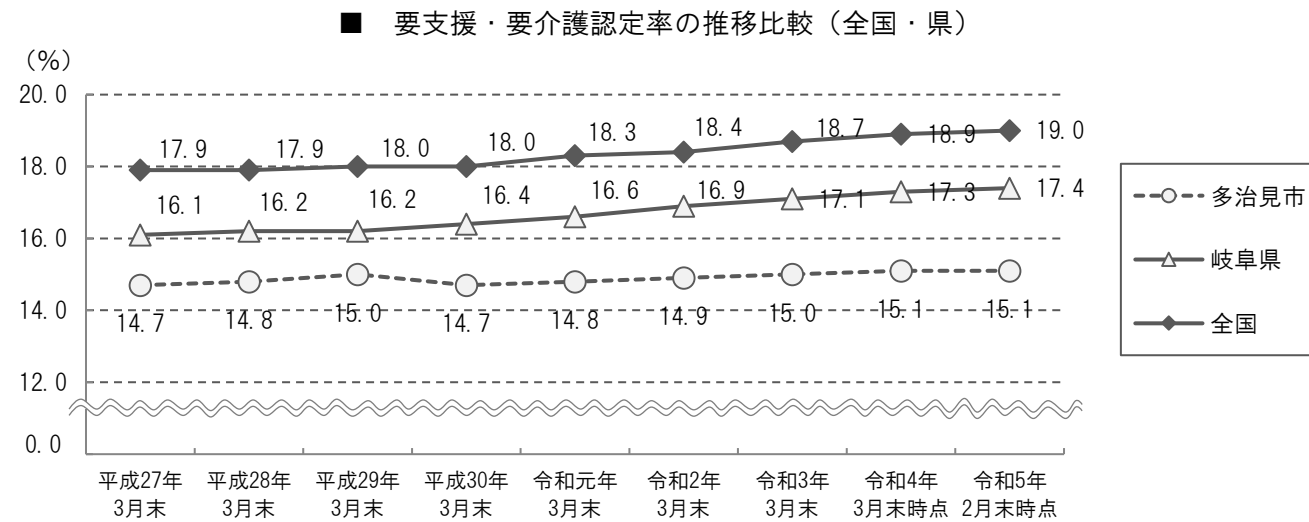
資料：2000年～2020年まで：総務省「国勢調査」  
2025年以降：国立社会保障・人口問題研究所「日本の地域別将来推計人口（平成30（2018）年推計）」

③ 要支援・要介護認定者

- ・要支援・要介護認定者は平成27年以降一貫して増加傾向にあります。
- ・要支援・要介護認定率は国や県と比較して低くなっています。



資料：地域包括ケア「見える化」システム



資料：地域包括ケア「見える化」システム

(2) 介護給付費の実態把握

- ・介護給付費の推移は全体的に平成29年度以降増加傾向にあります。在宅サービス、居住系サービス、施設サービスいずれも増加しています。
- ・第1号被保険者1人1月あたりの費用額も増加しており、高齢者人口の増加のペースよりも大幅に給付費の伸びが進んでいることがうかがえます。

■ 介護給付費の推移

(単位：千円)

区分	平成29年度	平成30年度	令和元年度	令和2年度	令和3年度 (R4/2月サービス提供分まで)	令和4年度 (R4/12月サービス提供分まで)
費用額	8,302,638	8,644,570	8,734,153	8,951,040	9,060,895	3,043,160
在宅サービス	4,537,551	4,765,277	4,901,706	5,062,946	5,126,898	1,718,621
居住系サービス	1,048,805	1,106,944	1,095,686	1,124,082	1,144,597	366,955
施設サービス	2,716,282	2,772,349	2,736,761	2,764,012	2,789,400	957,584
第1号被保険者1人1月あたり費用額	20.8	21.4	21.4	21.7	21.8	21.9

資料：地域包括ケア「見える化」システム

### (3) 介護施設・介護事業所の現状

- ・本市内には、221 箇所の施設・事業所が設置されています。(その他施設含む)
- ・現行計画時(平成2年度4月1日)に比べ、施設・事業所数は15箇所増加しています。
- ・「訪問介護(ホームヘルプ)」が5箇所、「住宅型有料老人ホーム」が5箇所、増えています。
- ・「居宅介護支援」4箇所、「通所介護(デイサービス)」が1箇所、「地域密着型通所介護(小規模デイサービス)」2箇所減少しています。

#### ■本市における介護サービス事業所(市内事業所のみ)

(単位:箇所)

種別		令和5年度	令和2年度	増減	
居宅サービス	居宅介護支援	27	31	▲4	
	訪問介護(ホームヘルプ)	34	29	5	
	訪問入浴介護	1	1	0	
	訪問看護	14	12	2	
	訪問リハビリテーション	3	1	2	
	通所介護(デイサービス)	21	22	▲1	
	通所リハビリテーション(デイケア)	5	3	2	
	短期入所生活介護(ショートステイ)	8	8	0	
	短期入所療養介護(ショートステイ)	3	3	0	
	特定施設入居者生活介護(有料老人ホーム、ケアハウス)	5	5	0	
	福祉用具貸与	7	6	1	
特定用具販売所	7	6	1		
地域密着型サービス	居宅	定期巡回・随時対応型訪問介護看護	1	0	1
		夜間対応型訪問介護	0	0	0
		地域密着型通所介護(小規模デイサービス)	23	25	▲2
		認知症対応型通所介護	2	2	0
		小規模多機能型居宅介護	3	3	0
	施設	地域密着型介護老人福祉施設(小規模特別養護老人ホーム)	2	2	0
その他	認知症対応型共同生活介護(グループホーム)	13	11	2	
施設サービス	介護老人福祉施設(特別養護老人ホーム)	7	7	0	
	介護老人保健施設(老人保健施設)	3	3	0	
	介護療養型医療施設	1	1	0	
	介護医療院	0	0	0	
その他	軽費老人ホーム	1	1	0	
	住宅型有料老人ホーム	21	16	5	
	サービス付き高齢者向け住宅	9	8	1	

資料:高齢福祉課(令和5年4月1日現在)