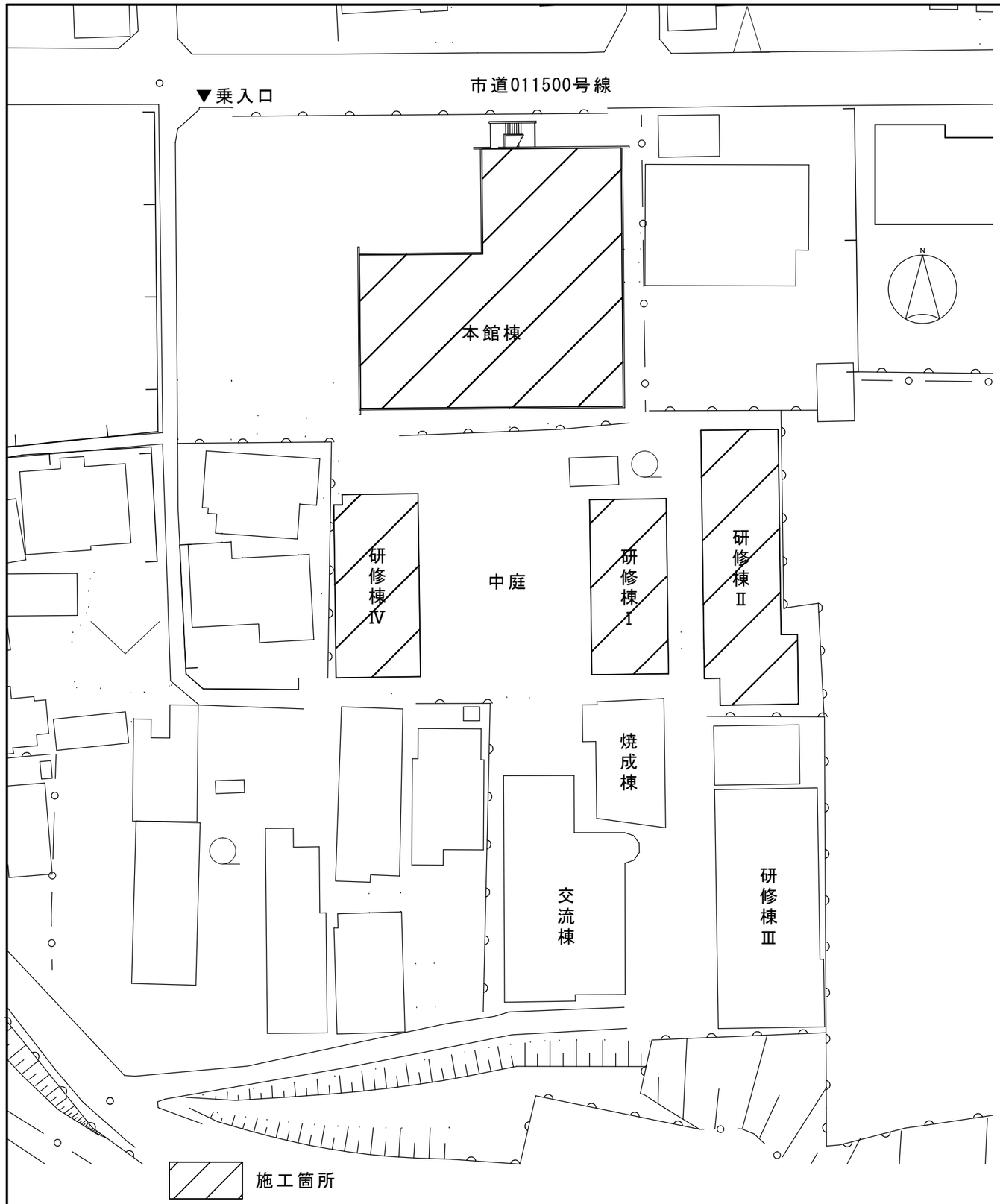

位置図　S＝1/500

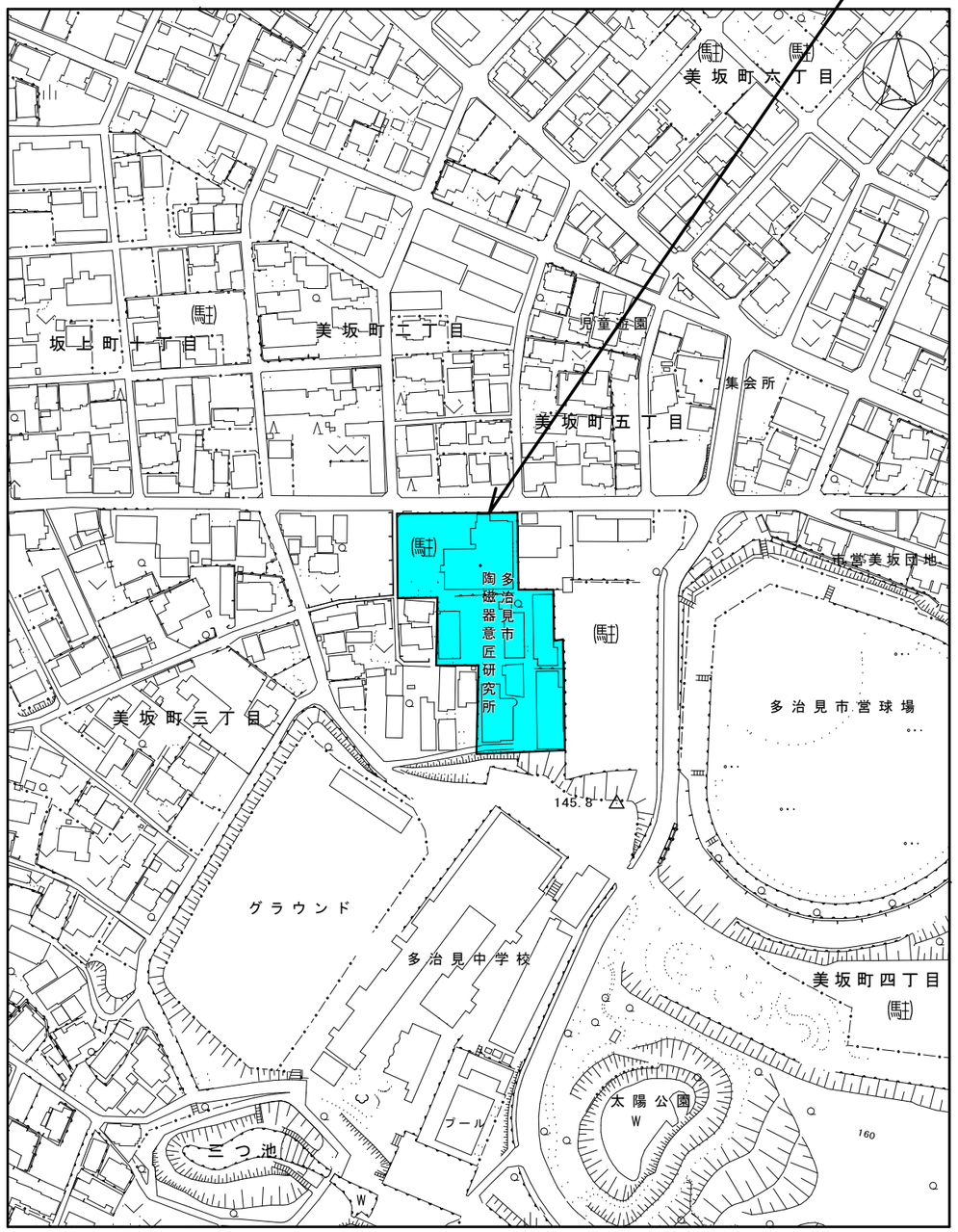

附近見取図　S＝1/2500

多治見市役所都市計画部建築住宅課				
陶磁器意匠研究所　研修棟等空調機設置工事　設計図				年度 R7
縮尺	1/2500 1/500	図面名	附近見取図 位置図	図面番号 1/2

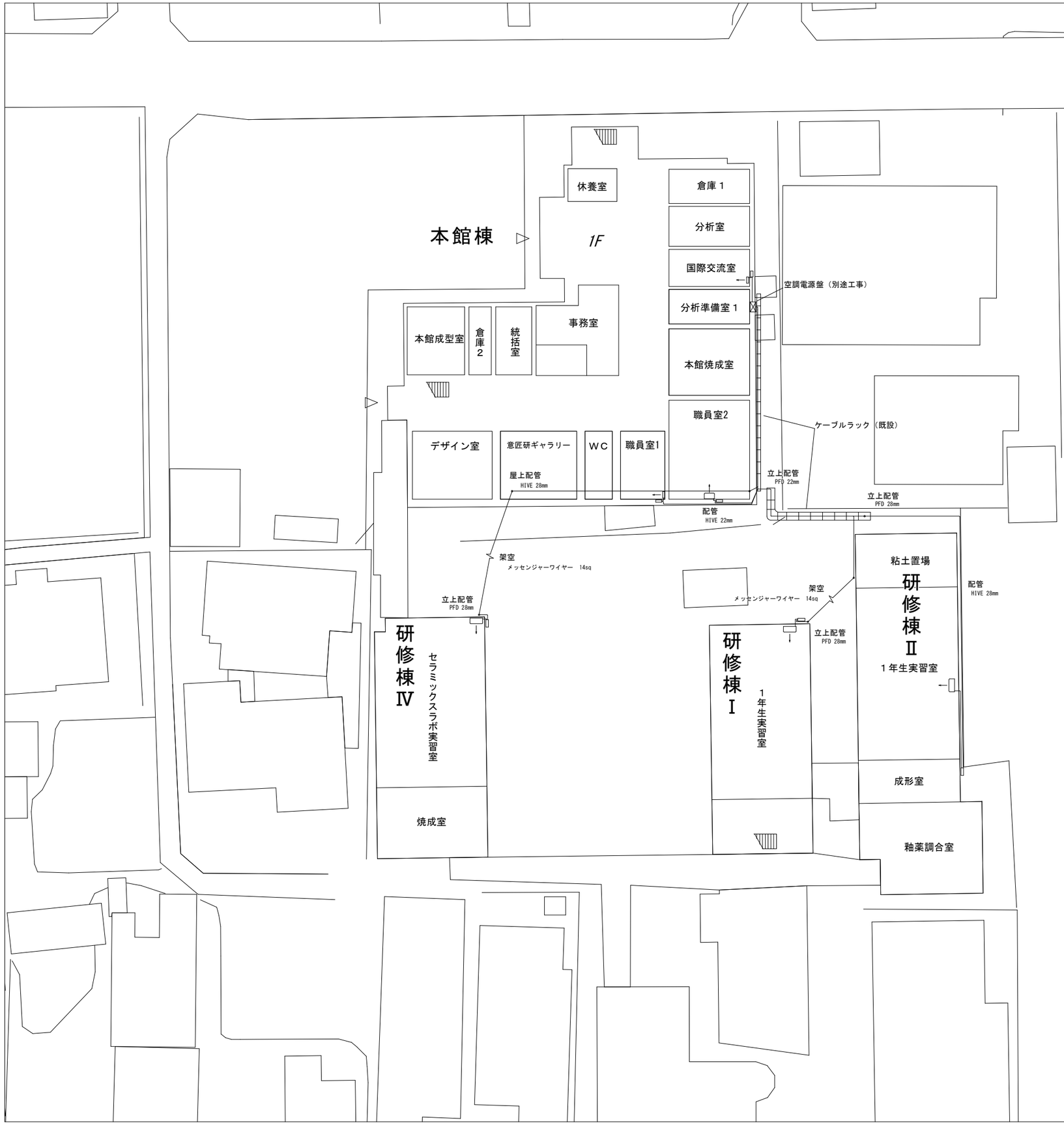

本館棟　国際交流棟

壁掛形ルームエアコン
冷房能力：2.5kW　暖房能力：2.8kW
冷媒配管（φ6.4）、ガス配管（φ9.5）、ドレン配管
リモコン、室外機架台、雑材料
電源工事（EM-CE 2.0mm-4C）
電線路工事（HIVE 22mm　PFD 22mm　各付属材料）
壁貫通処理、ラッキング

参考品番（ﾀﾞｲｷﾝ：S254ATES）

本館棟　職員室１（更新）

壁掛形ルームエアコン
冷房能力：2.5kW　暖房能力：2.8kW
冷媒配管（φ6.4）、ガス配管（φ9.5）、ドレン配管
リモコン、室外機架台、雑材料
電源工事（既設流用）
電線路工事（既設流用）
ラッキング

参考品番（ﾀﾞｲｷﾝ：S254ATES）

本館棟　職員室２

天井吊形
冷房能力：7.1kW　暖房能力：8.0kW
冷媒配管（φ9.5）、ガス配管（φ15.9）、ドレン配管
リモコン、室外機架台、雑材料
電源工事（EM-CE 3.5sq-4C）
電線路工事（HIVE 22mm　PFD 22mm　各付属材料）
壁貫通処理、ラッキング

参考品番（ﾀﾞｲｷﾝ：SZRH80BYNT）

研修棟Ⅰ　１年生実習室

天井吊形
冷房能力：12.5kW　暖房能力：14.0kW
冷媒配管（φ9.5）、ガス配管（φ15.9）、ドレン配管
リモコン、室外機架台、雑材料
電源工事（EM-CE 5.5sq-4C　EM-CE 8sq-4C）
電線路工事（HIVE 28mm　PFD 28mm　ﾒｯｾﾝｼﾞｬｰﾜｲﾔｰ 14sq　各付属材料）
壁貫通処理、ラッキング、高所作業

参考品番（ﾀﾞｲｷﾝ：SZRH140BYN）

研修棟Ⅱ　１年生実習室

天井吊形
冷房能力：12.5kW　暖房能力：14.0kW
冷媒配管（φ9.5）、ガス配管（φ15.9）、ドレン配管
リモコン、室外機架台、雑材料
電源工事（EM-CE 5.5sq-4C）
電線路工事（HIVE 28mm　PFD 28mm　各付属材料）
壁貫通処理、ラッキング

参考品番（ﾀﾞｲｷﾝ：SZRH140BYN）

研修棟Ⅳ　セラミックラボ実習室

天井吊形
冷房能力：14.0kW　暖房能力：16.0kW
冷媒配管（φ9.5）、ガス配管（φ15.9）、ドレン配管
リモコン、室外機架台、雑材料
電源工事（EM-CE 8sq-4C）
電線路工事（HIVE 28mm　PFD 28mm　ﾒｯｾﾝｼﾞｬｰﾜｲﾔｰ 14sq　各付属材料）
壁貫通処理、ラッキング、高所作業

参考品番（ﾀﾞｲｷﾝ：SZRH160BYN）

※別途工事で設置する「空調電源盤」までの電線路、電源線の布設、結線を行う。

多治見市役所都市計画部建築住宅課				
陶磁器意匠研究所　研修棟等空調機設置工事　設計図				年　度 R7
縮尺	1/600	図面名	配置図	図面番号 2/2