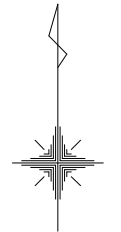


位置図

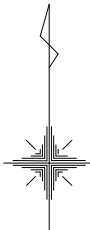
$$S=1:2500 \quad (A3)$$


設計箇所

工事番号	道改第6-40号		
工事名	側溝整備工事		
施工箇所名	多治見市市之倉町7丁目地内		
図面名	位 置 図		
尺度	1:2500	図面番号	葉之内
事務所名			

平 面 図

S=1:500 (A3)



児童遊園

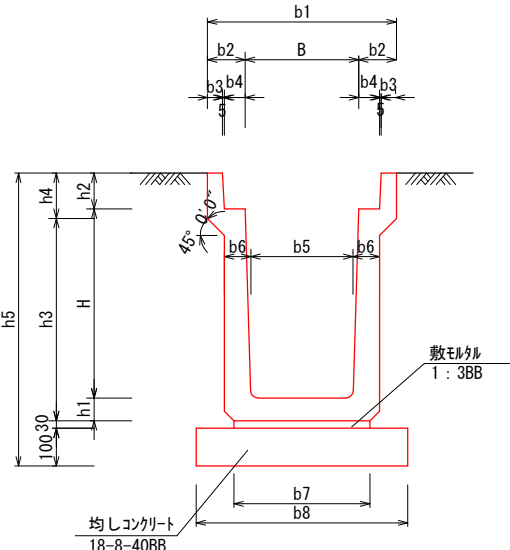
張りコンクリート
A=33.5m²

既設ガードレール撤去・
転落防止用ガードレール設置
L=19.0m

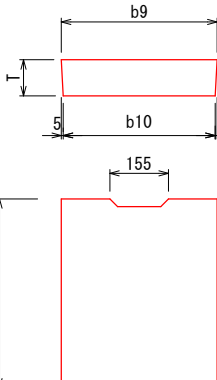
既設側溝撤去
L=21.7m

PU3-300×400 (A)
L=20.7m

工事名	道改第6-40号 側溝整備工事		
図面名	平面図		
年度	令和7年		
尺度	1:500 (A3)	図面番号	葉之内
事業名			
事務所	多治見市役所		



適用	記号	寸 法 (単位 mm)															材 料 表 (10m当り)							参考重量 (kg/個)	摘要		
		B	H	b1	b2	b3	b4	b5	b6	b7	b8	h1	h2	h3	h4	h5	L	側溝 (個)	敷モルタル 1:3BB (m3)	目地モルタル 1:2 (m3)	均しコンクリート 18-8-40BB (m3)	均コン型枠 (m2)	側溝蓋 PC4型 (枚)			クレーンク「蓋」 T-25 L=500 (枚)	床均し (m2)
	PU3-B300-H300	300	300	520	110	50	55	280	70	360	560	70	95	325	140	595	2000	5.0	0.11	0.002	0.56	2.0	19	1	5.6	419	JIS-A-5372 3種 PC4型使用
	PU3(2)-B300-H300	300	300	520	110	50	55	280	70	360	560	70	95	325	140	595	2000	5.0	0.11	0.002	0.56	2.0	19	1	5.6	419	
○	PU3-B300-H400	300	400	520	110	50	55	270	70	330	530	70	95	425	140	695	2000	5.0	0.10	0.002	0.53	2.0	19	1	5.3	472	
	PU3(2)-B300-H400	300	400	520	110	50	55	270	70	330	530	70	95	425	140	695	2000	5.0	0.10	0.002	0.53	2.0	19	1	5.3	472	
	PU3-B300-H500	300	500	520	110	50	55	260	80	340	540	80	95	535	140	805	2000	5.0	0.10	0.003	0.54	2.0	19	1	5.4	585	
	PU3(2)-B400-H500	400	500	630	115	55	55	260	80	440	640	80	110	550	140	820	2000	5.0	0.13	0.003	0.64	2.0	19	1	6.4	624	



適用	記 号	寸 法 表 (単位 mm)				参考重量 (kg/枚)	摘要
		b9	b10	T	L		
	PC4-B250	362	352	90	500	37	JIS-A-53 3種
○	PC4-B300	412	402	95	500	45	
	PC4-B400	512	502	110	500	65	
	PC4-B500	622	612	125	500	81	

工事番号	道改第6-40号		
工事名	側溝整備工事		
施工箇所名	多治見市市之倉町7丁目地内		
図面名	構 造 図		
尺度	FREE	図面番号	葉之内
事務所名			