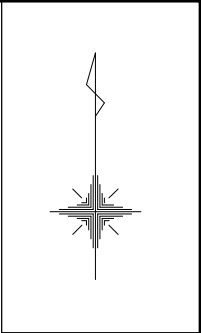
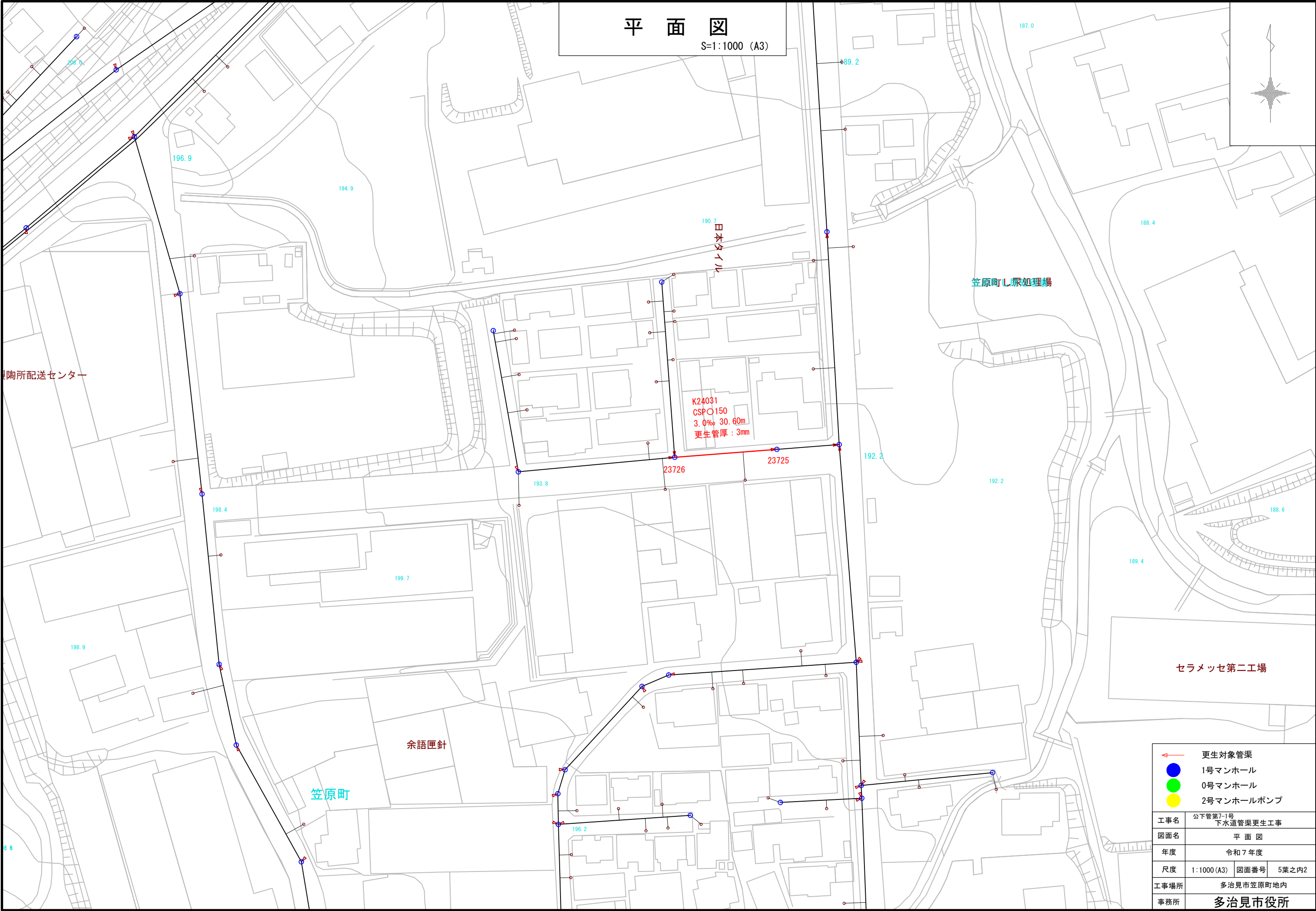


位置図
S=1:4000 (A3)

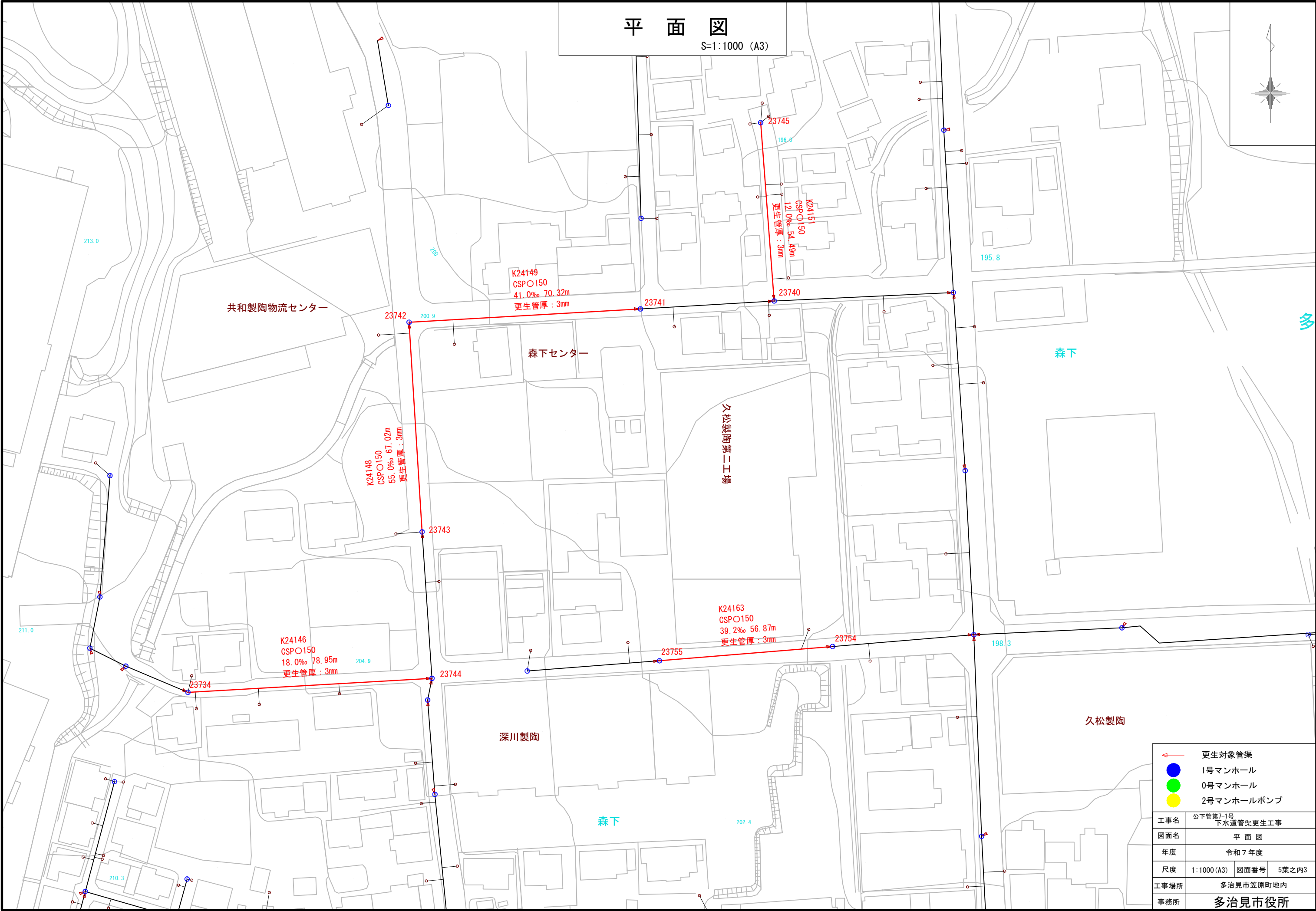


設計箇所

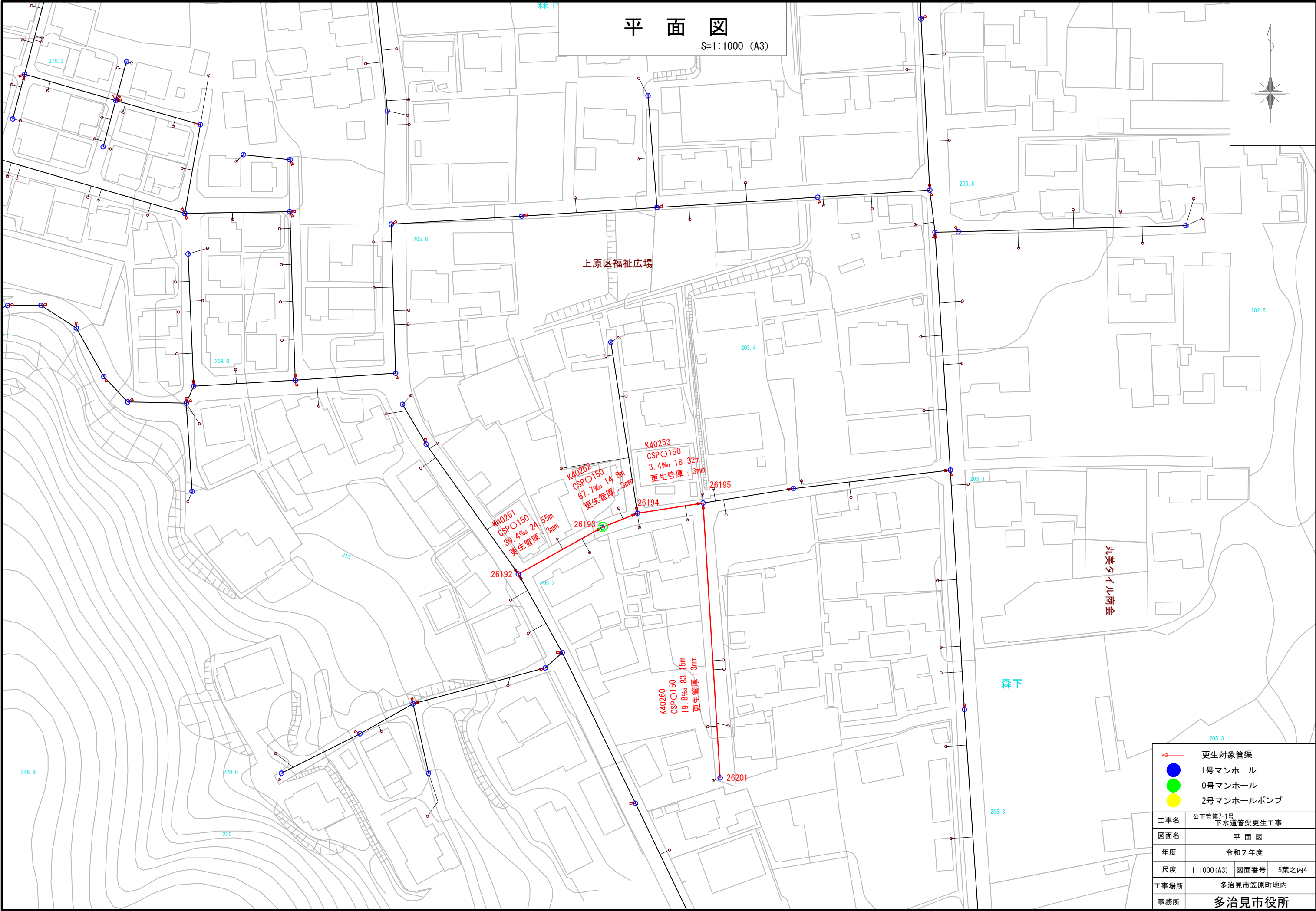
工事名	公下管第7-1号 下水道管渠更生工事		
図面名	位置図		
年度	令和7年度		
尺度	1:4000 (A3)	図面番号	5葉之内1
工事場所	多治見市笠原町地内		
事務所	多治見市役所		



	更生対象管渠		
	1号マンホール		
	0号マンホール		
	2号マンホールポンプ		
工事名	公下管第7-1号 下水道管渠更生工事		
図面名	平面図		
年度	令和7年度		
尺度	1:1000 (A3)	図面番号	5葉之内2
工事場所	多治見市笠原町地内		
事務所	多治見市役所		



←	更生対象管渠		
●	1号マンホール		
●	0号マンホール		
●	2号マンホールポンプ		
工事名	公下管第7-1号 下水道管渠更生工事		
図面名	平面図		
年度	令和7年度		
尺度	1:1000 (A3)	図面番号	5葉之内3
工事場所	多治見市笠原町地内		
事務所	多治見市役所		



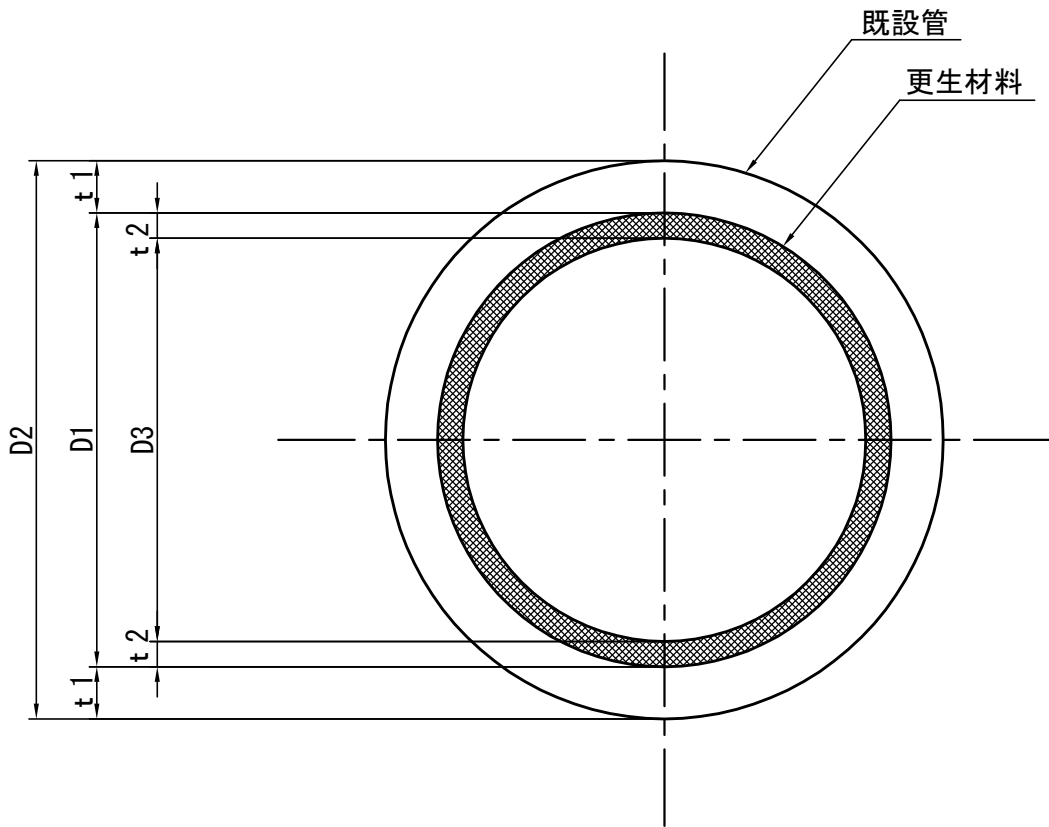
<div><div></div> 更生対象管渠</div> <div><div></div> 1号マンホール</div> <div><div></div> 0号マンホール</div> <div><div></div> 2号マンホールポンプ</div>			
工事名	公下管第7-1号 下水道管渠更生工事		
図面名	平面図		
年度	令和7年度		
尺度	1:1000 (A3)	図面番号	5葉之内4
工事場所	多治見市笠原町地内		
事務所	多治見市役所		

管きょ更生工(反転・形成工法)標準構造図

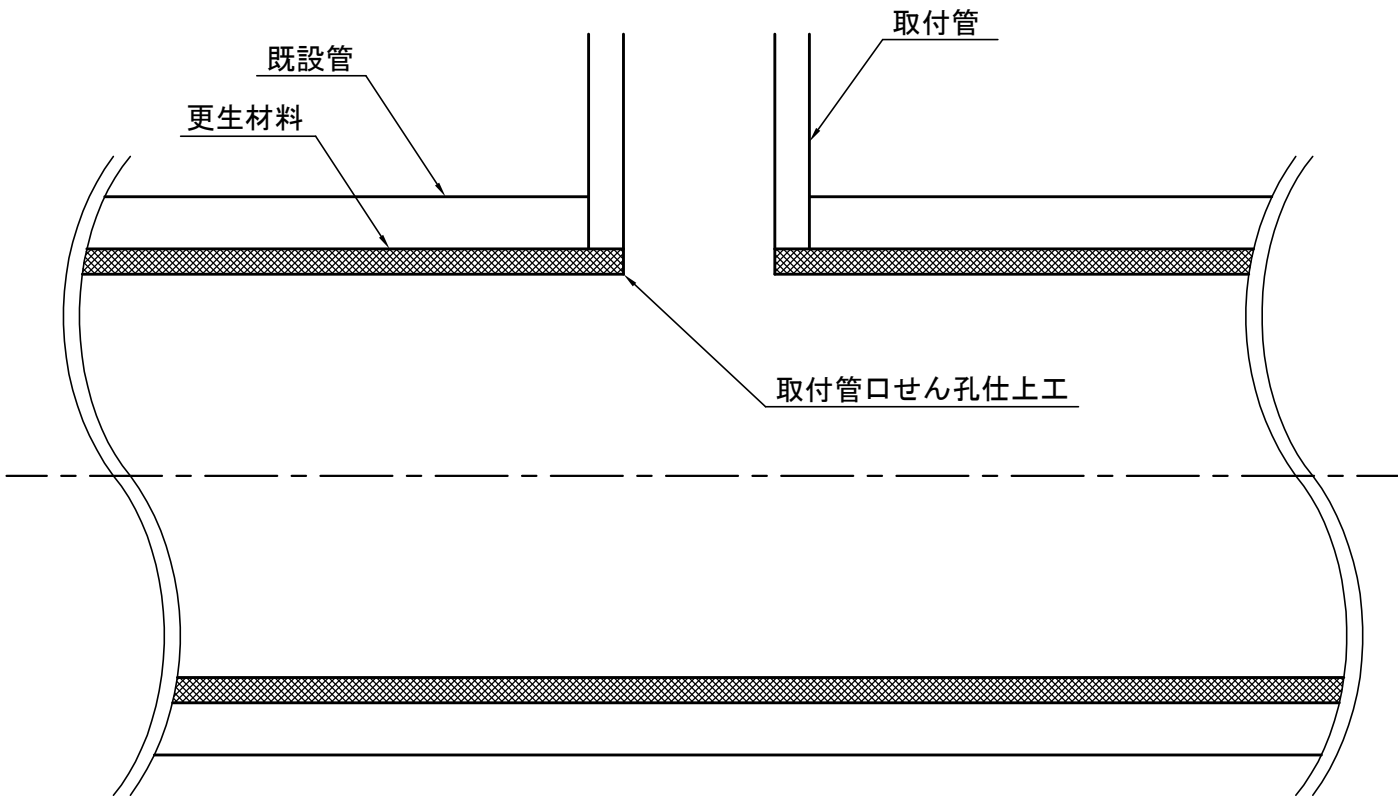
S=Free

(二層構造管)

標準断面図



取付管部詳細図



※更生管の管厚を選定する際は、実流量を確認したうえ選定すること。

工事名	公下管第7-1号 下水道管渠更生工事		
図面名	管きょ更生工(反転・形成工法)標準構造図		
年月日			
尺度	Free	図面番号	5葉之内5
事業名			
事務所	多治見市役所		