

数量総括表




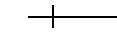
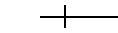

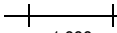
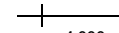
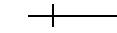
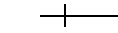

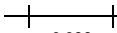
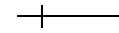
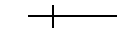
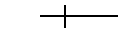


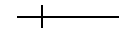
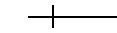
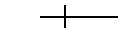

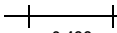
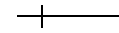
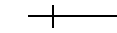
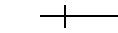



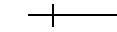
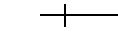


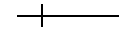
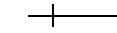
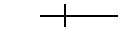


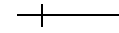
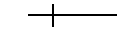
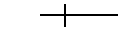
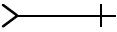
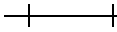
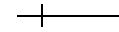
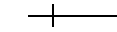
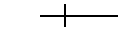


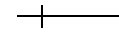
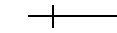
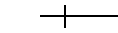


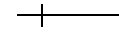
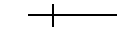
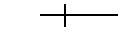
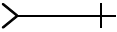
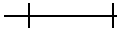
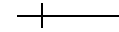
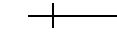
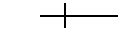


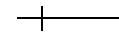
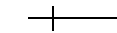
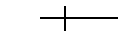
名 称	規 格	数量	単位	備考
φ 150 (HPPE)				
【材料】				
HPPE 片受直管	φ 150×5000	25	本	
HPPE 直管プレーンエンド	φ 150×5000	5	本	
HPPE EFソケット	φ 150	4	個	
HPPE 両受曲管	φ 150×90°		個	
	φ 150×45°	1	個	
	φ 150×22 1/2°		個	
	φ 150×11 1/4°		個	
HPPE 片受曲管	φ 150×90°		個	
	φ 150×45°	3	個	
	φ 150×22 1/2°		個	
	φ 150×11 1/4°		個	
HPPE EFチーズ	φ 150×φ 75	3	個	
HPPE EFチーズ	φ 150×φ 100	1	個	
HPPE EFチーズ	φ 150×φ 150	1	個	
HPPE EFチーズ 片受	φ 150×φ 75		個	
K型管栓帽 (特殊押輪 3 DKN)	φ 150		個	
HPPE EF片受フランジ短管	φ 150		個	
HPPE EF Sベンド	φ 150×300H		個	
	φ 150×450H		個	
	φ 150×600H		個	
HPPE EF 片受Sベンド	φ 150×300H		個	
	φ 150×450H		個	
	φ 150×600H		個	
鋳鉄製T字管	φ 150×φ 75		個	
空気弁	φ 75		箇所	
消火栓	φ 75		箇所	
仕切弁	φ 150 PE挿口	2	個	
	φ 150 受挿		個	
片受レデューサー	φ 150×φ 100	2	個	
メカジョイント HPPE×VP	φ 150×φ 150		個	
メカジョイント HPPE	φ 150×φ 150	1	個	
管帽 K型	φ 150 VP	1	個	
管帽 K型	φ 150 DIP		個	
離脱防止	φ 150 VP	1	個	
離脱防止	φ 150 DIP		個	
不断水分岐	DIP用ソフトシール 150×150		個	
エアバック止水工	φ 150 DIP用		箇所	
【労務】	総延長	154.0	m	
HPPE 据付工	φ 150	152.0	m	総延長-仕切弁
HPPE 継手工	φ 150 融着接合 1口継手	28	口	
HPPE 継手工	φ 150 融着接合 2口継手	10	口	
HPPE 継手工	φ 150 メカニカル	2	口	
メカニカル継手工	φ 150 VP, DIP	1	口	
HPPE 切断工	φ 150	4	口	
仕切弁設置工	φ 150	2	箇所	
埋設シート工	W=150	152.0	m	総延長-(仕+空+消)
通水試験工	φ 150	1	式	

HPPE ϕ 150

合計	154.0	25		7	4		1			3		3	1	1								2	2.05		2	1		28	10	
----	-------	----	--	---	---	--	---	--	--	---	--	---	---	---	--	--	--	--	--	--	--	---	------	--	---	---	--	----	----	--

HPPE φ150の切管表

L= 5.000

管種	呼び径	本	番号	切甲管	番号	切乙管	番号	切乙管	番号	切乙管	番号	切乙管	残管	切断のみ			
HPPE	150	1												1			
HPPE	150	1												1			
HPPE	150	1												1			
HPPE	150	1															
HPPE	150	1												1			
																	
																	
																	
																	
																	
																	
																	
																	
小計		5			14.200	7.000							3.800	4			

数量総括表

名 称	規 格	数量	単位	備考
φ 100 (HPPE)				
【材料】				
HPPE 片受直管	φ 100×5000	75	本	
HPPE 直管プレーンエンド	φ 100×5000	18	本	
HPPE EFソケット	φ 100	16	個	
HPPE 両受曲管	φ 100×90°		個	
	φ 100×45°	3	個	
	φ 100×22 1/2°	8	個	
	φ 100×11 1/4°	5	個	
HPPE 片受曲管	φ 100×90°		個	
	φ 100×45°		個	
	φ 100×22 1/2°		個	
	φ 100×11 1/4°		個	
HPPE EFチーズ	φ 100×φ 50		個	
HPPE EFチーズ	φ 100×φ 75	3	個	
HPPE EFチーズ	φ 100×φ 100		個	
HPPE EFキャップ	φ 100		個	
HPPE EF片受フランジ短管	φ 100		個	
HPPE EF Sベンド	φ 100×300H		個	
	φ 100×450H		個	
	φ 100×600H		個	
HPPE EF 片受Sベンド	φ 100×300H		個	
	φ 100×450H		個	
	φ 100×600H		個	
挿口付鋳鉄製T字管	φ 100×φ 75	3	個	
空気弁	φ 75	1	箇所	
消火栓	φ 75	2	箇所	
仕切弁	φ 100 PE挿口	6	個	
不断水T字管	φ 100 DIP用 フランジ		個	
挿し口レデュース	φ 100×φ 75	1	個	
メカジョイント	φ 100 HPPE		個	
メカジョイント	φ 100 HPPE-DIP	2	個	
管帽 K型	φ 100 VP		個	
管帽 K型	φ 100 DIP	1	個	
離脱防止	φ 100 VP		個	
離脱防止	φ 100 DIP	1	個	
【労務】	総延長	474.9	m	
HPPE 据付工	φ 100	469.7	m	総延長-仕切弁
HPPE 継手工	φ 100 融着接合 1口継手	75	口	
HPPE 継手工	φ 100 融着接合 2口継手	35	口	
HPPE 継手工	φ 100 メカニカル	1	口	
メカニカル継手工	φ 100 VP, DIP	2	口	
HPPE 切断工	φ 100	11	口	
仕切弁設置工	φ 100	6	箇所	
埋設シート工	W=150	467.3	m	総延長-(仕+空+消)
エアーバック止水	φ 100 VP用		箇所	
エアーバック止水	φ 100 DIP用	2	箇所	
通水試験工	φ 100	1	式	

管材および管布設延長集計表 HPPE φ 100

管材および管布設延長集計表 HPPE φ 100

[illegible]

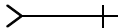
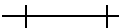
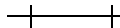
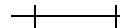
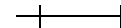
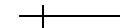





































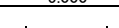





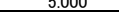





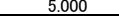





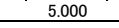





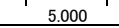












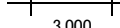




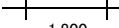
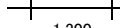
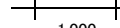








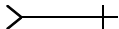
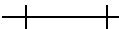
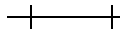
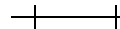
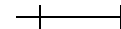
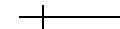












管材および管布設延長集計表

HPPEφ100

単距離	追加距離	直管	切管		EF ソケット	HPPE 継手														接合口数										備考				
						両受ベンド				片受ベンド				EF両受 チーズ ×50	EF両受 チーズ ×75	EF両受 チーズ ×100	EF キャップ	F短管 HPPE 片受	EF 両受Sベンド			EF 片受Sベンド			空気弁 T字管 ×75	消火栓 T字管 φ75	仕切弁 PE挿口	不燃水T字管 DIP用 フランジ	挿口 レデューサ 100×75		メカジョイント	融着 接合 継手工 1口	融着 接合 継手工 2口	
			HPPE 5.000	甲 (m)		乙 (m)	90°	45°	22°1/2	11°1/4	90°	45°	22°1/2	11°1/4	0.114	0.114	0.114	0.163	H300	H450	H600	H300	H450	H600	0.795	0.795	0.865		0.420					
							0.446	0.375	0.279	0.280	0.556	0.485	0.389	0.400					0.794	1.009	1.221	0.904	1.116	1.328										
2.175	291.38			1.800			0.375																									1		
1.675	293.05			1.300			0.375																									1		
1.000	294.05			1.000																												1	エアパッ	
R-5	294.05																																	
	294.05				1																												1	
5.865	299.92	1 5.000																							1 0.865							1		
	299.92				1																												1	
1.280	301.20			1 1.000						1 0.280																							1	
		33		1	1																					1								
169.865	471.06	165.000		4.000																						0.865						33	1	
	471.06				1																												1	
3.834	474.89			1 3.300											1 0.114																	1 0.420		1
	474.894																																	
小計	474.894	75		25	16		3	8	5						3									1	2	6		1	2		75	35		
合計	474.9	75		25	16		3	8	5						3									1 0.80	2 1.59	6 5.19		1	2		75	35		

HPPE φ100の切管表

L= 5.000

管種	呼び径	本	番号	切管	番号	切乙管	番号	切乙管	番号	切乙管	番号	切乙管	番号	切乙管	残管	切断のみ			備考
HPPE	100	1													0.100	4			
HPPE	100	1																	
HPPE	100	1																	
HPPE	100	1																	
HPPE	100	1																	
HPPE	100	1																	
HPPE	100	1																	
HPPE	100	1																	
HPPE	100	1																	
HPPE	100	1																	
HPPE	100	1																	
HPPE	100	1																	
HPPE	100	1													0.500	2			
HPPE	100	1													0.900	3			
HPPE	100	1													1.700	1			
HPPE	100	1													1.700	1			
HPPE	100	1																	
HPPE	100	1																	
																			
小計		18				74.100		9.300		2.400		1.000			3.200	11			

数 量 総 括 表

名 称	規 格	数量	単位	備考
φ 75 (HPPE)				
【材料】				
HPPE 片受直管	φ 75×5000	100	本	
HPPE 直管プレーンエンド	φ 75×5000	10	本	
HPPE EFソケット	φ 75	19	個	
HPPE 両受曲管	φ 75×90°		個	
	φ 75×45°	6	個	
	φ 75×22 1/2°	1	個	
	φ 75×11 1/4°	2	個	
HPPE 片受曲管	φ 75×90°		個	
	φ 75×45°	3	個	
	φ 75×22 1/2°		個	
	φ 75×11 1/4°	1	個	
HPPE EFチーズ	φ 75× φ 50		個	
HPPE EFチーズ	φ 75× φ 75		個	
HPPE EFキャップ	φ 75		個	
HPPE EF片受フランジ短管	φ 75		個	
挿しロレデューサー	φ 75× φ 50		個	
HPPE EF Sベンド	φ 75×300H		個	
	φ 75×450H		個	
	φ 75×600H		個	
HPPE EF 片受Sベンド	φ 75×300H		個	
	φ 75×450H		個	
	φ 75×600H		個	
鋳鉄製T字管	φ 75× φ 75	4	個	
空気弁	φ 75		箇所	
消火栓	φ 75	4	個	
仕切弁	φ 75 PE挿口	7	個	
メカジョイント PE	φ 75× φ 75	1	個	
メカジョイント PE-VP	φ 75× φ 75	1	個	
管帽 K型	φ 75 VP用	1	個	
管帽 K型	φ 75 DIP用		個	
離脱防止金具	φ 75 VP用	1	個	
離脱防止金具	φ 75 DIP用		個	
【労務】	総延長	556.9	m	
HPPE 据付工	φ 75	551.6	m	総延長-仕切弁
HPPE 継手工	φ 75 融着接合 1口継手	65	口	
HPPE 継手工	φ 75 融着接合 2口継手	22	口	
HPPE 継手工	φ 75 メカニカル	3	口	
メカニカル継手工	φ 75 VP. DIP	2	口	
HPPE 切断工	φ 75	9	口	
仕切弁設置工	φ 75	7	箇所	
埋設シート工	W=150	548.7	m	総延長- (仕+空+消)
エアーバック止水	φ 75 VP		箇所	
エアーバック止水	φ 75 DIP		箇所	
通水試験工	φ 75	1	式	

HPPE ϕ 75




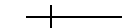









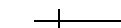
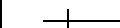





























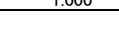
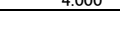







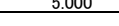








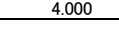




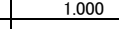



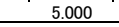

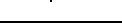




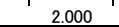
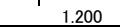







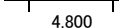


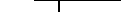

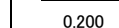






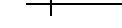
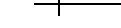
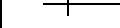







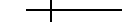
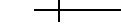
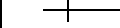




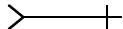
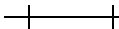
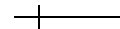
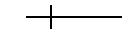


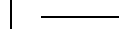
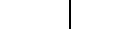









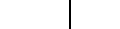
































単距離	追加距離	直管 HPPE 5.000	切管		EF ソケット	HPPE 継手																		接合口数				備考					
			甲 (m)	乙 (m)		両受ベンド				片受ベンド				EF両受 チーz × 50	EF両受 チーz × 75	EF キャップ	EF片受 フランジ 短管	EF挿し口 レヂューサー 75*50	EF 両受Sベンド			EF 片受Sベンド			空気弁 T字管 × 75	消火栓 T字管 × 75	仕切弁 PE挿口		メカジョイント PE	メカジョイント PE-VP	融着 接合 継手工 1口	融着 接合 継手工 2口	
						90° 0.401	45° 0.376	22°1/2 0.280	11°1/4 0.260	90° 0.501	45° 0.476	22°1/2 0.380	11°1/4 0.360						H300 0.797	H450 1.009	H600 1.221	H300 0.897	H450 1.109	H600 1.321									
R-1																																	
				1			1																				1 PE						
5.376	5.38			5.000			0.376																								1		
25.705	31.08	5 25.000																							1 0.705					5			
	31.08				1																										1		
8.352	39.43	1 5.000		1 2.500			1 0.376			1 0.476																				2	1		
85.765	125.20	17 85.000																							1 0.765					17			
	125.20				1																										1		
0.600	125.80			1 0.600																													
5.000	130.80	1 5.000			1																									1	1		
防火水槽	130.80				1																										1		
1.965	132.76			1 1.200	1																				1 0.765						1		
	132.76				1																										1		
0.500	133.26			1 0.500																											1 VP		
R-4	133.26				1																										1		
5.376	138.64			1 5.000			1 0.376																								1		
1.765	140.40			1 1.000	1																				1 0.765						1		
	140.40				1																										1		
20.705	161.11	4 20.000																							1 0.705					4			
	161.11				1																										1		
39.260	200.37	7 35.000		1 4.000					1 0.260																					7	1		
5.000	205.369			1 5.000																													
105.705	311.07	21 105.000			1																				1 0.705					21	1		
5.360	316.43	1 5.000									1 0.360																				2		
0.280	316.714						1 0.280																								1		
4.376	321.09			1 4.000			1 0.376																								1		
2.000	323.09			1 2.000																													
5.705	328.80	1 5.000 2			1																				1 0.705					1 1			
10.765	339.56	10.000									1														1 0.765					2	1		
10.476	350.04	2 10.000								1 0.476																				3			
0.376	350.41						1 0.376																								1		
	350.41																																
R-6					1																												

管材および管布設延長集計表 HPPEφ75

単距離	追加距離	直管	切管		EF ソケット	HPPE 継手																		接合口数		備考									
			HPPE 5.000	甲 (m)		乙 (m)	両受ベンド				片受ベンド				EF両受 チース × 50	EF両受 チース × 75	EF キャップ	EF片受 フランジ 短管	EF挿し口 レヂューサー	EF 両受Sベンド			EF 片受Sベンド				空気弁 T字管 × 75	消火栓 T字管 × 75	仕切弁 PE挿口	メカジョイント PE	メカジョイント PE-VP	融着 接合 継手工 1口	融着 接合 継手工 2口		
							90°	45°	22°1/2	11°1/4	90°	45°	22°1/2	11°1/4						H300	H450	H600	H300	H450	H600										
							0.401	0.376	0.280	0.260	0.501	0.476	0.380	0.360						0.078	0.078	0.148	0.338	0.797	1.009									1.221	0.897
	350.41																														1				
5.260	355.67			1				1																							1				
				5.000				0.260																											
2.065	357.74			1	1																										1				
				1.300																											1				
	357.74				1																											1			
55.765	413.50	11																													1				
		55.000																												0.765		11			
	413.50				1																												1		
112.852	526.35	22		1			1				1																								
		110.000		2.000			0.376				0.476																				23	1			
25.765	552.12	5																																	
		25.000																													1		5		
	552.12				1																														
4.800	556.92			1	1																													1	
				4.800																													1		
	556.92																																		
	556.92																																		
	556.92																																		
	556.92																																		
合計	556.9	100		15	19		6	1	2		3		1														4	7	1	1	65	22			
																											2.82	5.36							

HPPE φ75の切管表

L= 5.000

管種	呼び径	本	番号	切甲管	番号	切乙管	番号	切乙管	番号	切乙管	番号	切乙管	番号	切乙管	残管	切断のみ				
HPPE	75	1					5.000													
HPPE	75	1					2.500		2.000						0.500	2				
HPPE	75	1					0.600								4.400	1				
HPPE	75	1					5.000													
HPPE	75	1					1.000		4.000							1				
HPPE	75	1					5.000													
HPPE	75	1					4.000								1.000	1				
HPPE	75	1					5.000													
HPPE	75	1					2.000		1.200		0.500		1.300				3			
HPPE	75	1					4.800								0.200	1				
																				
																				
																				
																				
																				
																				
																				
																				
小計		10				34.900		7.200		0.500		1.300			6.100	9				