

本庁舎建設に向けたアンケート結果

1 アンケート概要

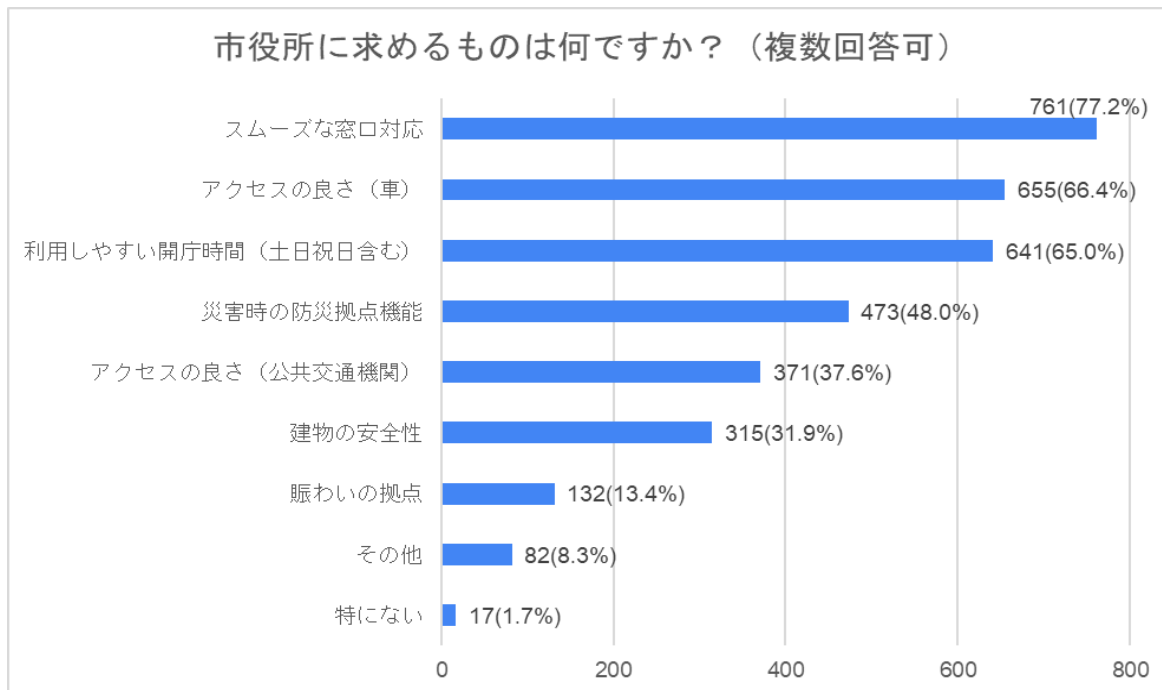
アンケート方式：Webアンケート

実施期間：令和4年8月8日～令和4年9月30日

回答数：1,010件

2 アンケート結果

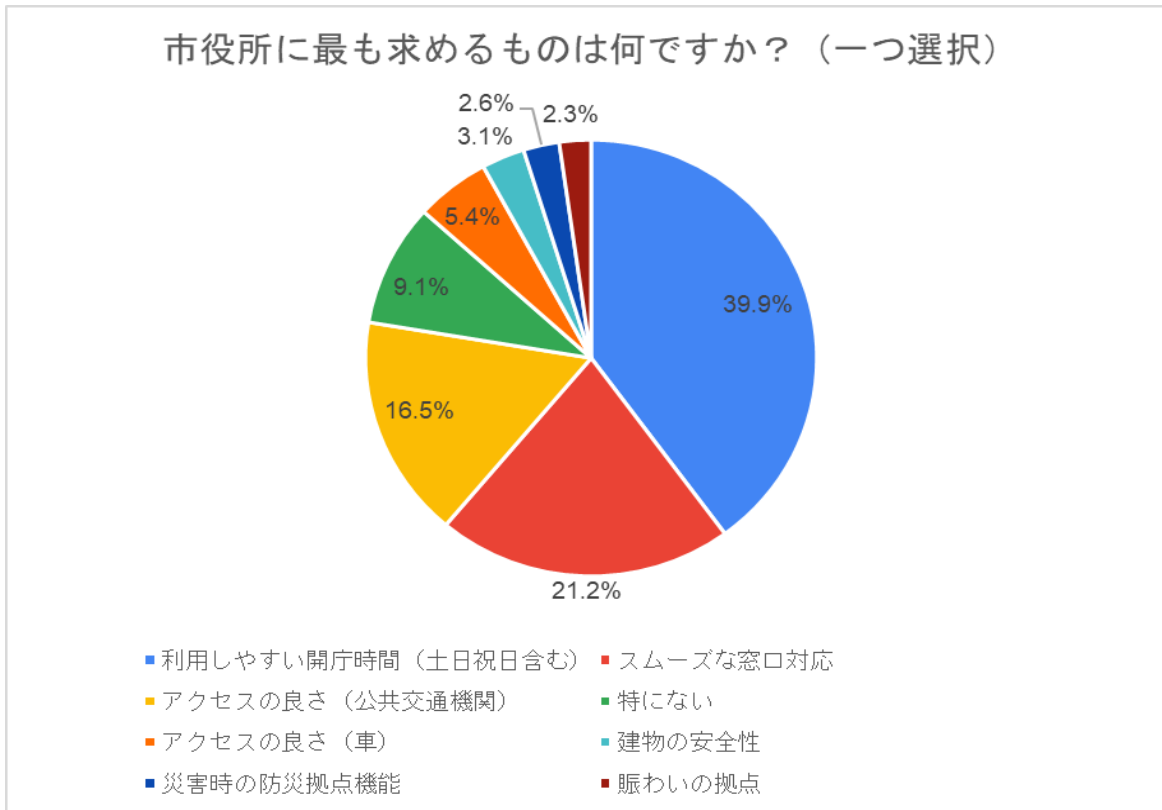
設問1 市役所に求めるものは何ですか？（複数選択可）



有効回答数	986	
選択肢	回答数 (件)	割合
スムーズな窓口対応	761	77.2%
アクセスの良さ（車）	655	66.4%
利用しやすい開庁時間（土日祝日含む）	641	65.0%
災害時の防災拠点機能	473	48.0%
アクセスの良さ（公共交通機関）	371	37.6%
建物の安全性	315	31.9%
賑わいの拠点	132	13.4%
その他※	82	8.3%
特にない	17	1.7%

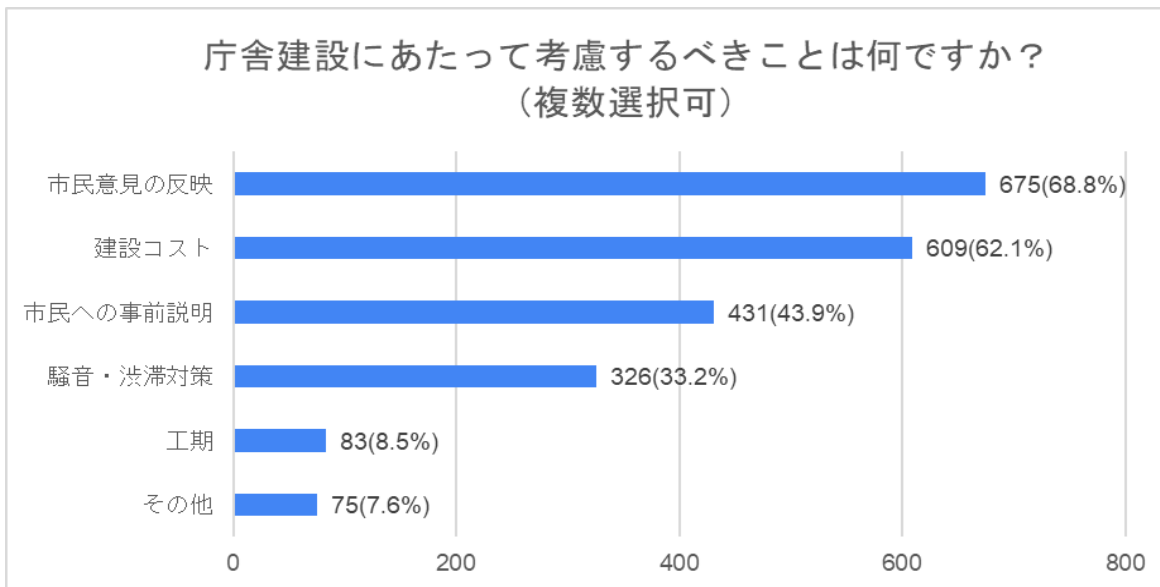
※その他意見の詳細は、別紙1に記載

設問2 市役所に最も求めるものは何ですか？（一つ選択）



項目	割合	回答数 (件)
利用しやすい開庁時間（土日祝日含む）	39.9%	387
スムーズな窓口対応	21.2%	206
アクセスの良さ（公共交通機関）	16.5%	160
特にない	9.1%	88
アクセスの良さ（車）	5.4%	52
建物の安全性	3.1%	30
災害時の防災拠点機能	2.6%	25
賑わいの拠点	2.3%	22
合計	100.0%	970

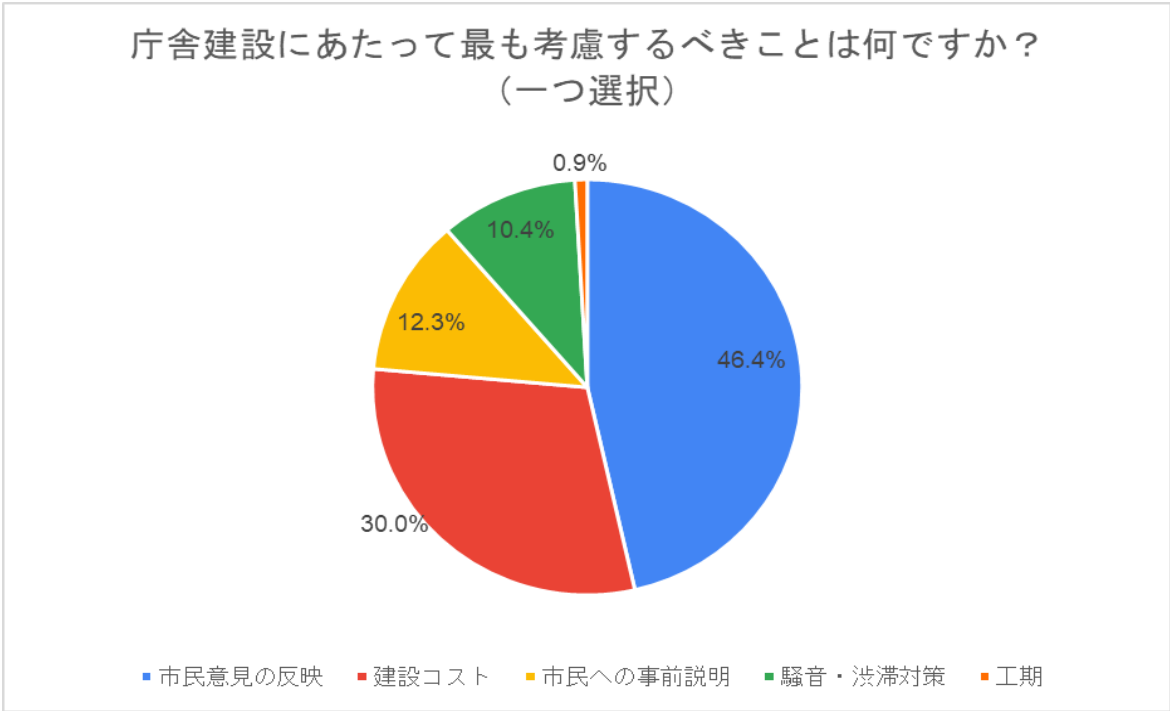
設問3 庁舎建設にあたって考慮すべきことは何ですか？(複数選択可)



有効回答数	981	
選択肢	回答数 (件)	割合
市民意見の反映	675	68.8%
建設コスト	609	62.1%
市民への事前説明	431	43.9%
騒音・渋滞対策	326	33.2%
工期	83	8.5%
その他※	75	7.6%

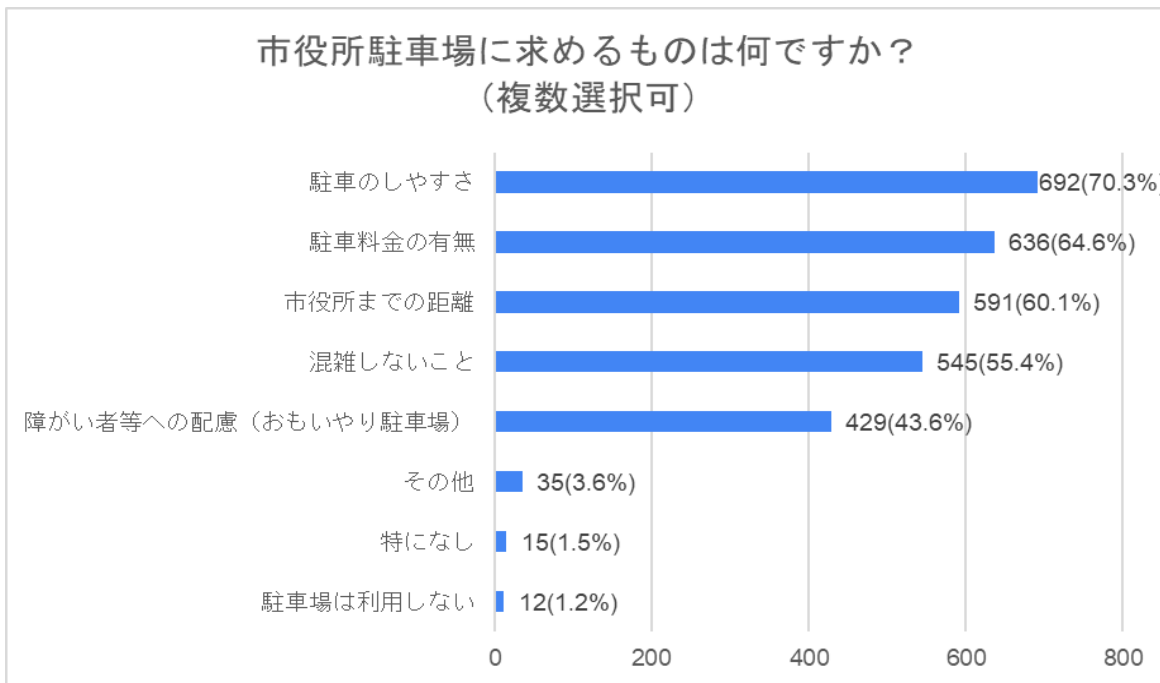
※その他意見の詳細は、別紙2に記載

設問4 庁舎建設にあたって最も考慮すべきことは何ですか？（一つ選択）



項目	割合	回答数 (件)
市民意見の反映	46.4%	451
建設コスト	30.0%	291
市民への事前説明	12.3%	119
騒音・渋滞対策	10.4%	101
工期	0.9%	9
合計	100.0%	971

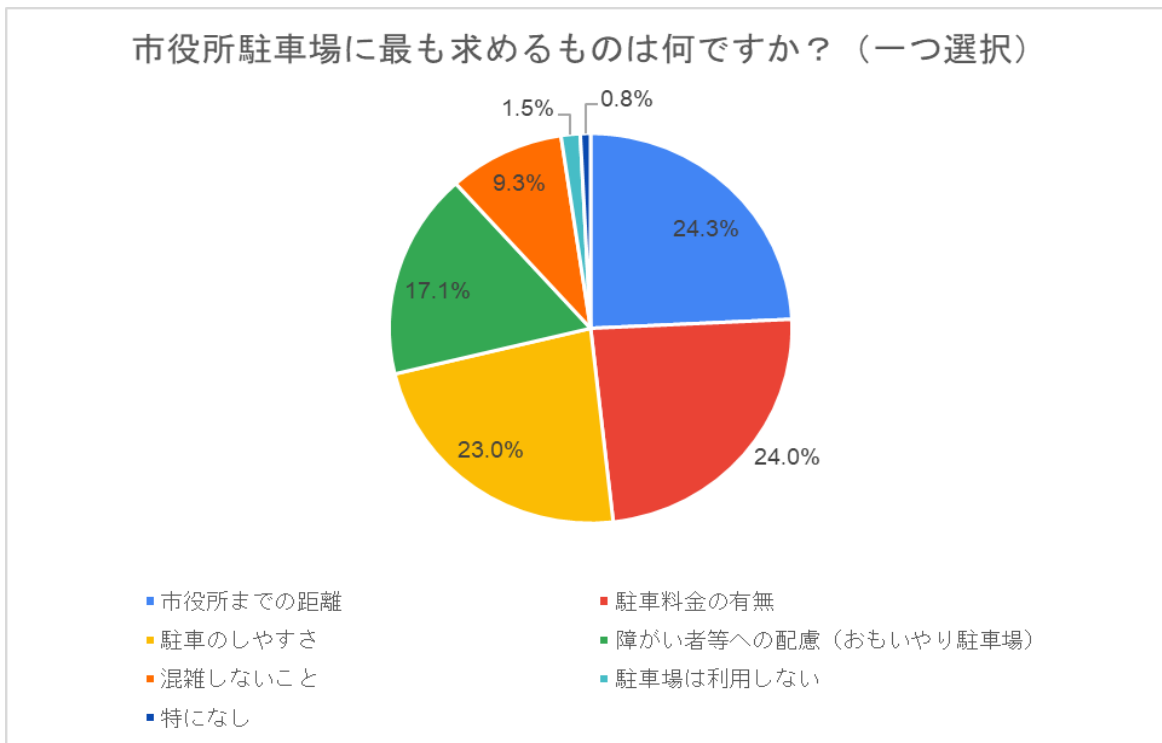
設問5 市役所駐車場に求めるものは何ですか？（複数選択可）



有効回答数	984	
選択肢	回答数 (件)	割合
駐車しやすい	692	70.3%
駐車料金の有無	636	64.6%
市役所までの距離	591	60.1%
混雑しないこと	545	55.4%
障がい者等への配慮（おもいやり駐車場）	429	43.6%
その他※	35	3.6%
特になし	15	1.5%
駐車場は利用しない	12	1.2%

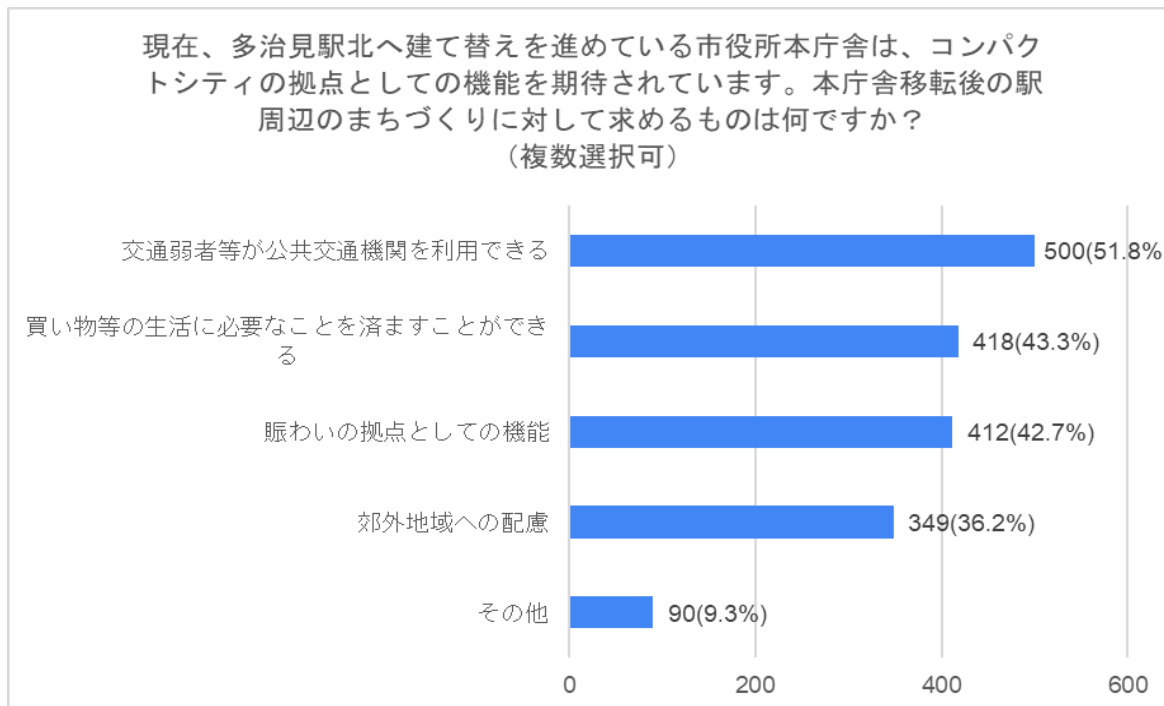
※その他意見の詳細は、別紙3に記載

設問6 市役所駐車場に最も求めるものは何ですか？（一つ選択）



項目	割合	回答数 (件)
市役所までの距離	24.3%	237
駐車料金の有無	24.0%	234
駐車しやすい	23.0%	225
障がい者等への配慮（おもいやり駐車場）	17.1%	167
混雑しないこと	9.3%	91
駐車場は利用しない	1.5%	15
特になし	0.8%	8
合計	100.0%	977

設問7 現在、多治見駅北へ建て替えを進めている市役所本庁舎は、コンパクトシティの拠点としての機能を期待されています。本庁舎移転後の駅周辺のまちづくりに対して求めるものは何ですか？（複数選択可）

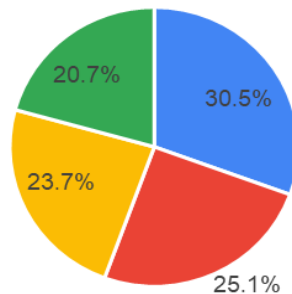


有効回答数	965	
選択肢	回答数 (件)	割合
交通弱者等が公共交通機関を利用できる	500	51.8%
買い物等の生活に必要なことを済ませることができる	418	43.3%
賑わいの拠点としての機能	412	42.7%
郊外地域への配慮	349	36.2%
その他※	90	9.3%

※その他意見の詳細は、別紙4に記載

設問8 現在、多治見駅北へ建て替えを進めている市役所本庁舎は、コンパクトシティの拠点としての機能を期待されています。本庁舎移転後の駅周辺のまちづくりに対して最も求めるものは何ですか？（一つ選択）

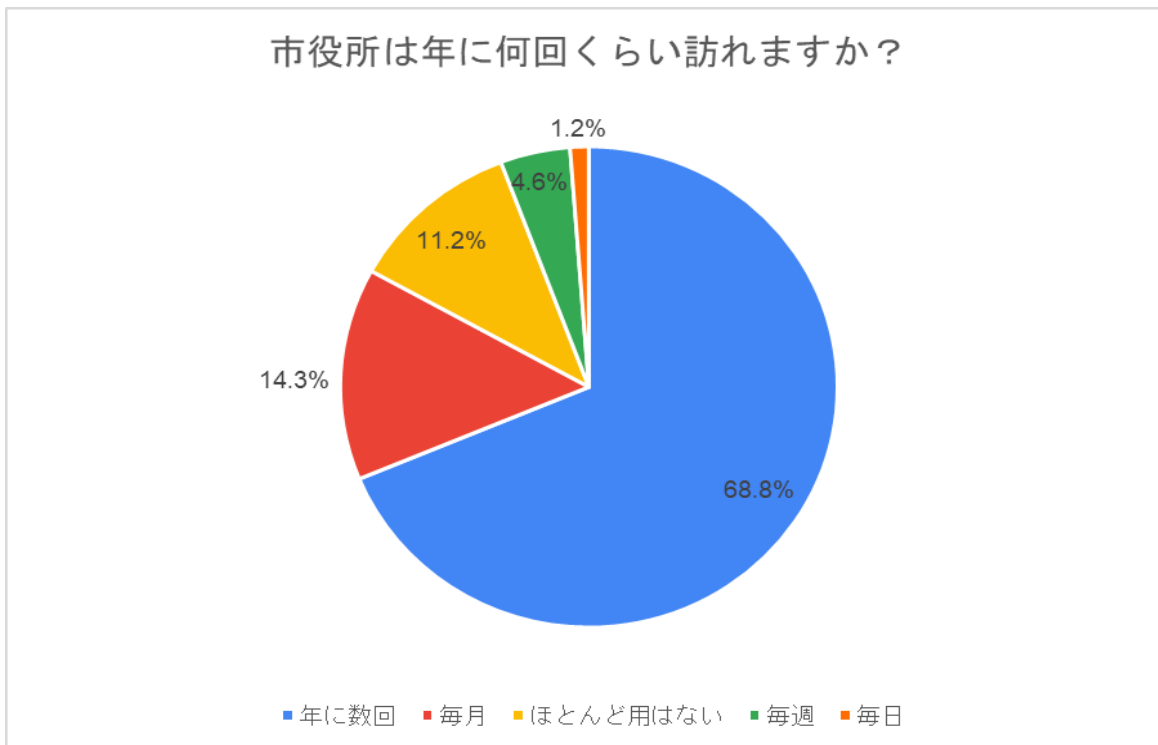
現在、多治見駅北へ建て替えを進めている市役所本庁舎は、コンパクトシティの拠点としての機能を期待されています。本庁舎移転後の駅周辺のまちづくりに対して最も求めるものは何ですか？（一つ選択）



- 交通弱者等が公共交通機関を利用できる
- 賑わいの拠点としての機能
- 郊外地域への配慮
- 買い物等の生活に必要なことを済ませることができる

項目	割合	回答数 (件)
交通弱者等が公共交通機関を利用できる	30.5%	289
賑わいの拠点としての機能	25.1%	237
郊外地域への配慮	23.7%	224
買い物等の生活に必要なことを済ませることができる	20.7%	196
合計	100.0%	946

設問9 市役所は年に何回くらい訪れますか？

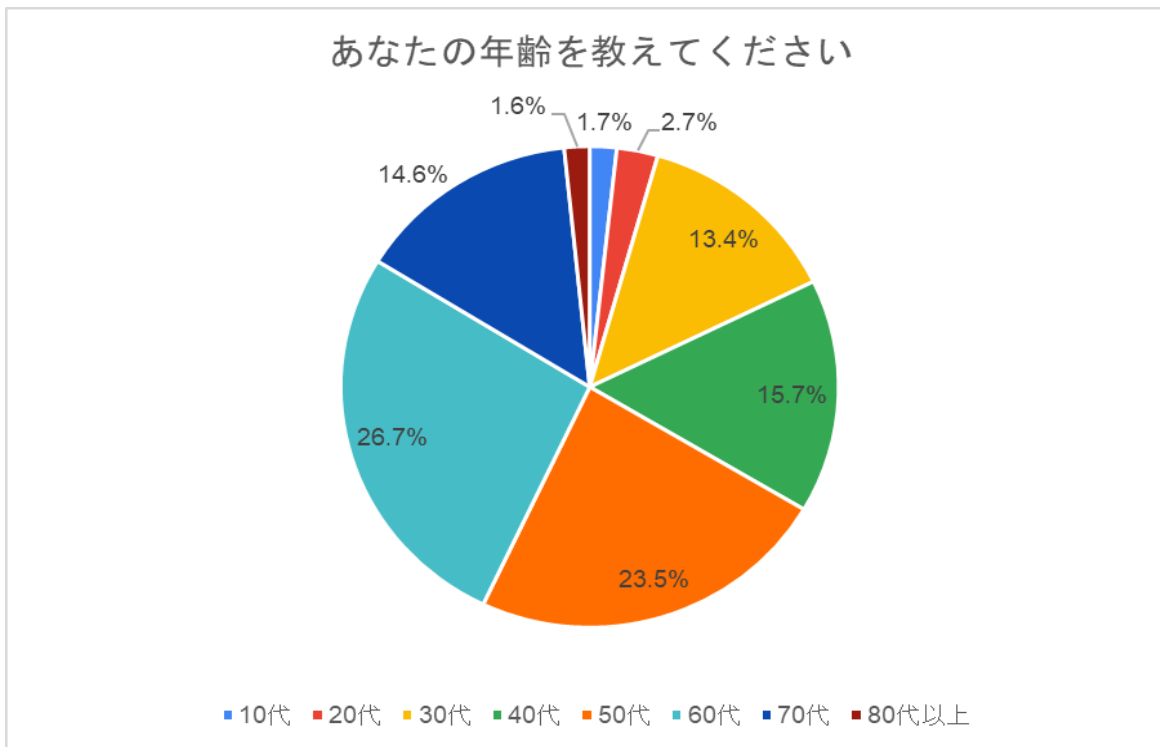


項目	割合	回答数 (件)
年に数回	68.8%	680
毎月	14.3%	141
ほとんど用はない	11.2%	111
毎週	4.6%	45
毎日	1.2%	12
合計	100.0%	989

設問10 自由意見

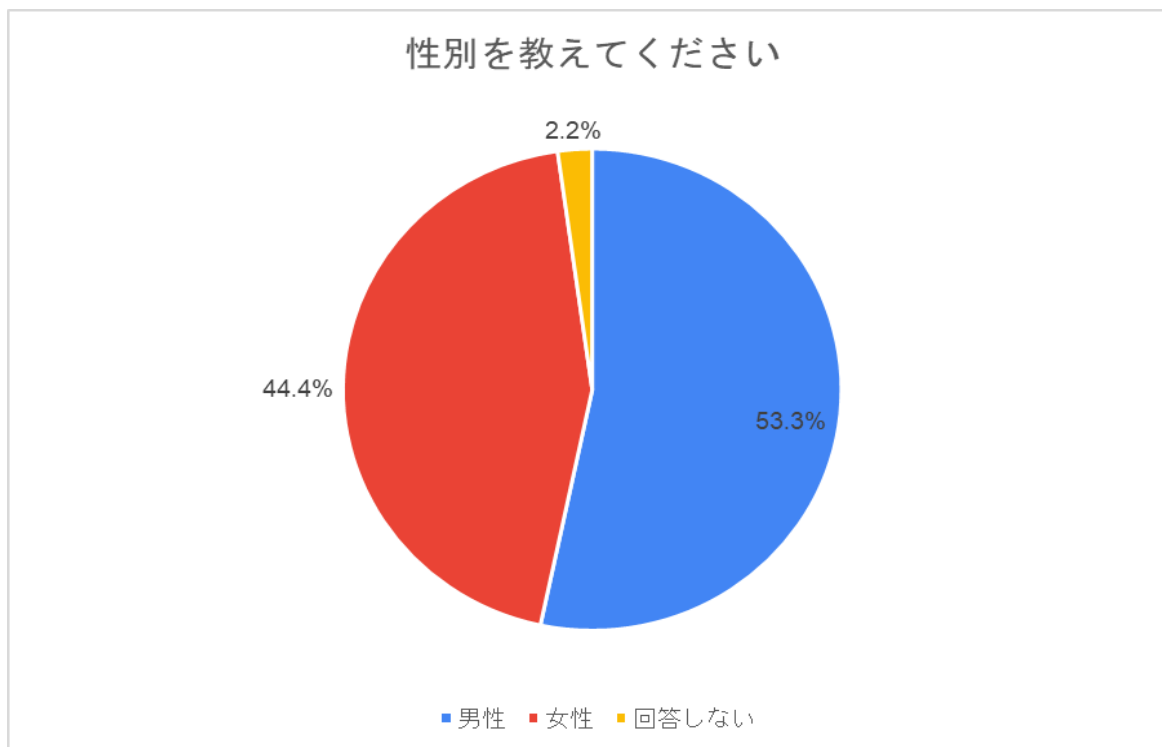
※自由意見は、別紙5に記載

設問11 あなたの年齢を教えてください



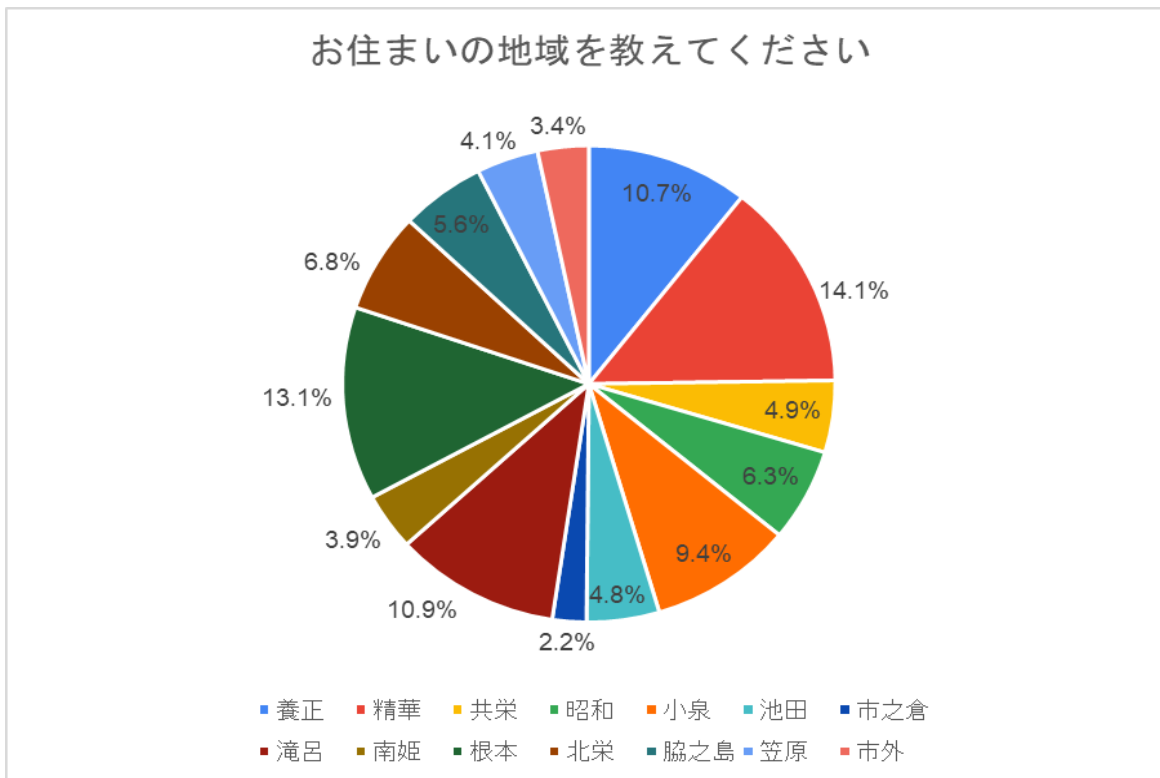
項目	割合	回答数 (件)
10代	1.7%	17
20代	2.7%	26
30代	13.4%	130
40代	15.7%	153
50代	23.5%	229
60代	26.7%	260
70代	14.6%	142
80代以上	1.6%	16
合計	100.0%	973

設問12 性別を教えてください



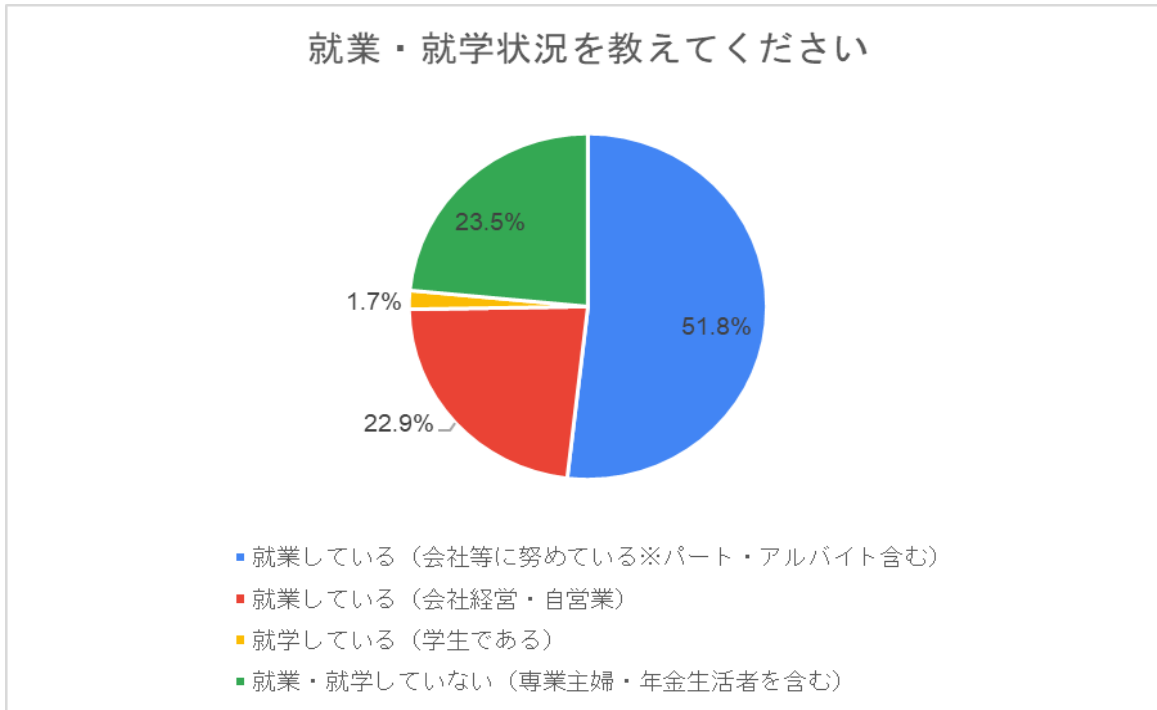
項目	割合	回答数 (件)
男性	53.3%	527
女性	44.4%	439
回答しない	2.2%	22
合計	100.0%	988

設問13 お住まいの地域を教えてください



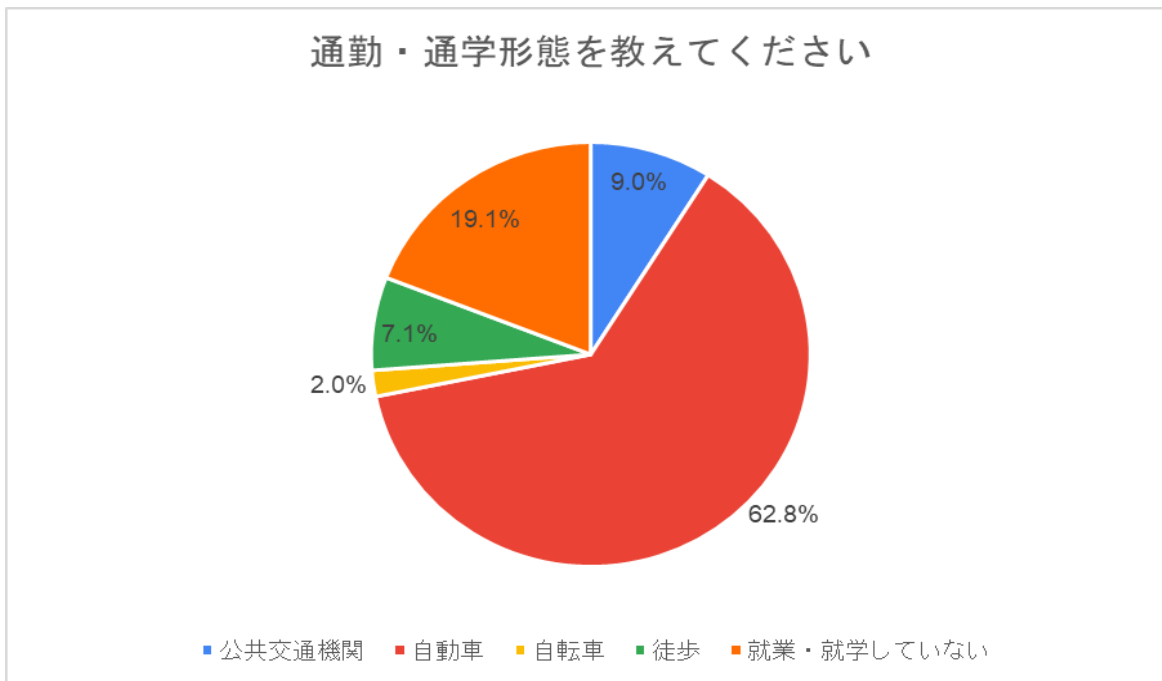
項目	割合	回答数 (件)
養正	10.7%	105
精華	14.1%	139
共栄	4.9%	48
昭和	6.3%	62
小泉	9.4%	93
池田	4.8%	47
市之倉	2.2%	22
滝呂	10.9%	107
南姫	3.9%	38
根本	13.1%	129
北栄	6.8%	67
脇之島	5.6%	55
笠原	4.1%	40
市外	3.4%	33
合計	100.0%	985

設問14 就業・就学状況を教えてください



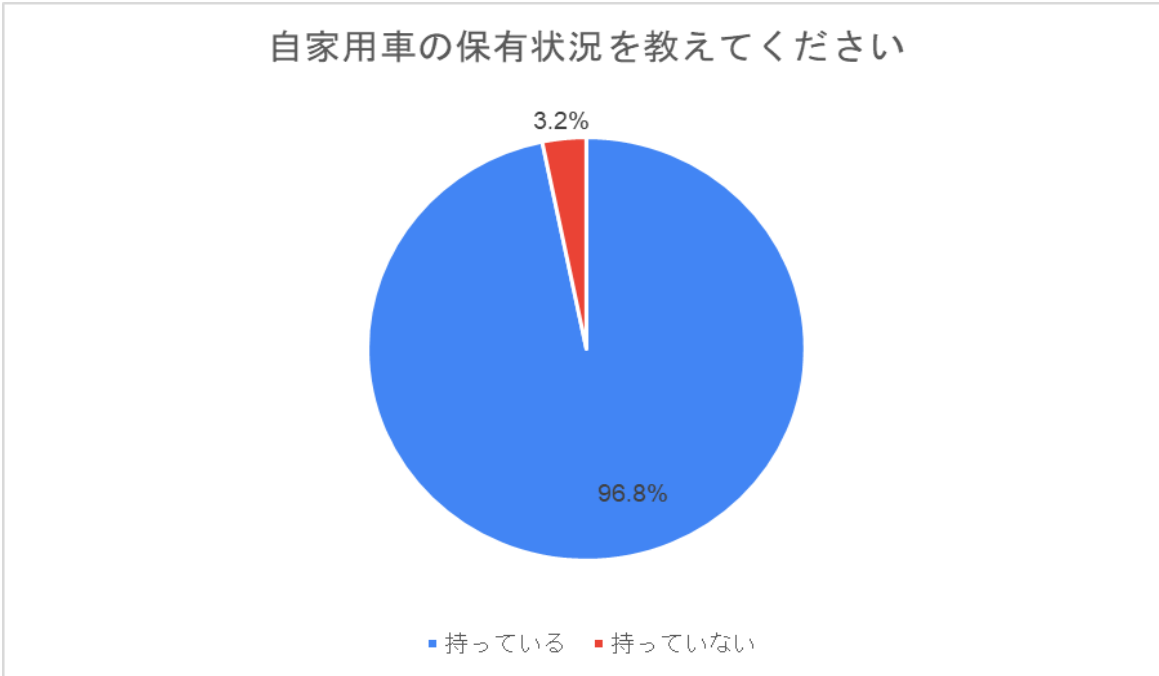
項目	割合	回答数 (件)
就業している（会社等に努めている※パート・アルバイト含む）	51.8%	505
就業している（会社経営・自営業）	22.9%	223
就学している（学生である）	1.7%	17
就業・就学していない（専業主婦・年金生活者を含む）	23.5%	229
合計	100.0%	974

設問15 通勤・通学形態を教えてください



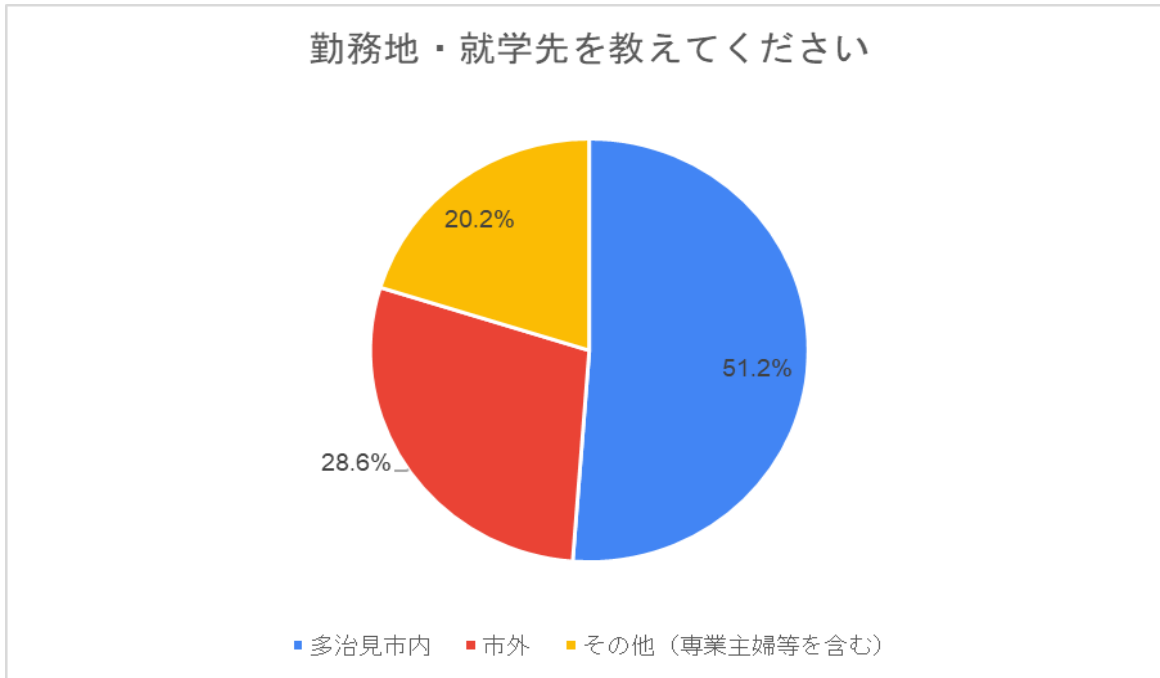
項目	割合	回答数 (件)
公共交通機関	9.0%	86
自動車	62.8%	602
自転車	2.0%	19
徒歩	7.1%	68
就業・就学していない	19.1%	183
合計	100.0%	958

設問16 自家用車の保有状況を教えてください



項目	割合	回答数 (件)
持っている	96.8%	955
持っていない	3.2%	32
合計	100.0%	987

設問17 勤務地・就学先を教えてください



項目	割合	回答数 (件)
多治見市内	51.2%	487
市外	28.6%	272
その他（専業主婦等を含む）	20.2%	192
合計	100.0%	951