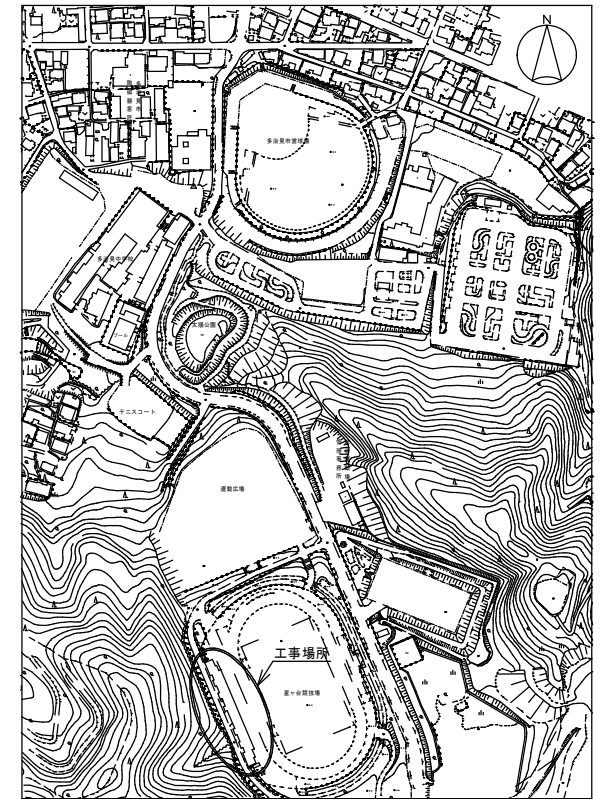
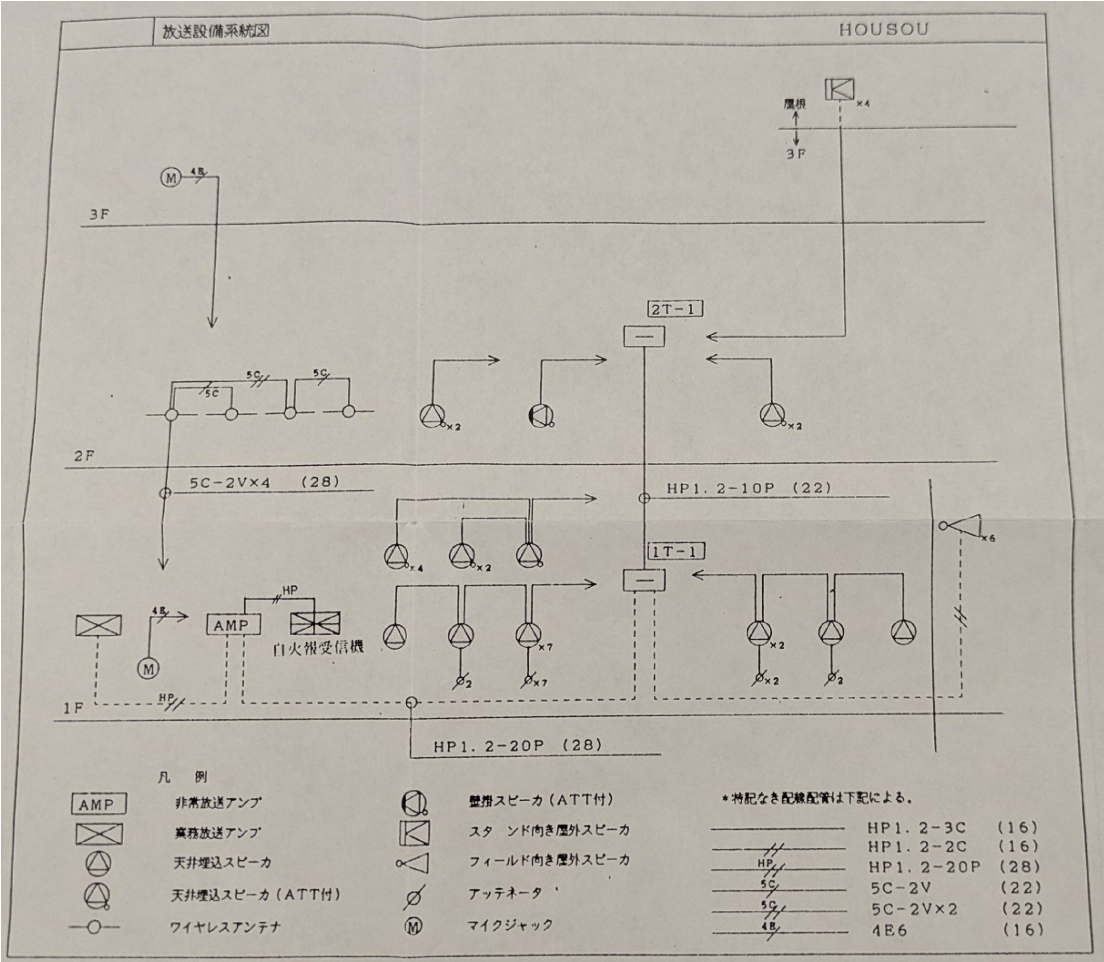


配置図 S=1:1500



付近見取図 S=1:5000

多治見市役所都市計画部建築住宅課				
星ヶ台競技場非常用放送設備等更新工事				年 度 R8
縮 尺	1:5000	図 面 名	付近見取図 配置図	図面番号
	1:1500			1

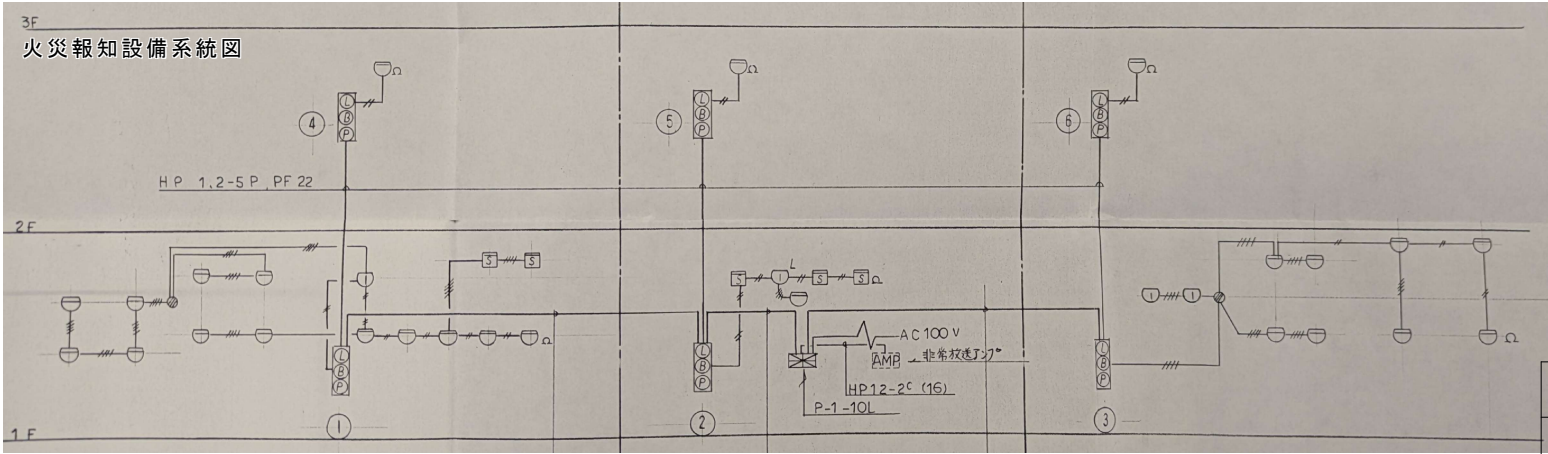


凡例

記号	名称	備考
☐	差動式スポット型感知器	2種
☐	光電式煙感知器	2種 (非蓄積型)
☒	受信機	P-1-10L (蓄積型)
ⓑ	火災警報ベル	DC 24V
Ⓟ	P型発信機	2級
●	表示灯	AC 24V LED
Ω	終端抵抗	10KΩ
Ⓝ	警戒区域番号	
☐	定温式スポット型感知器 (防水型)	1種
☐	定温式スポット型感知器	特種
---	警戒区域境界線	
Ⓜ	電源装置	0.45AH以上

注) 特記無き配線は下記とする。

- AE1.2-2C
- AE1.2-4C



多治見市役所都市計画部建築住宅課

星ヶ台競技場非常用放送設備等更新工事

年度

R8

縮尺

(参考図)

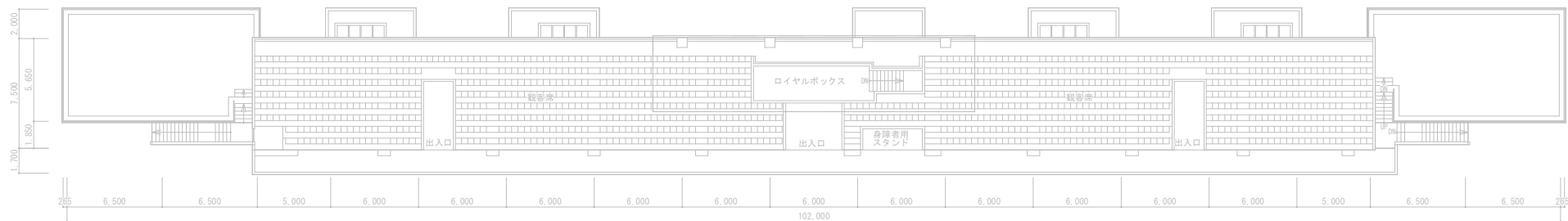
図面名

(既設) 放送設備系統図  
火災報知設備設備系統図

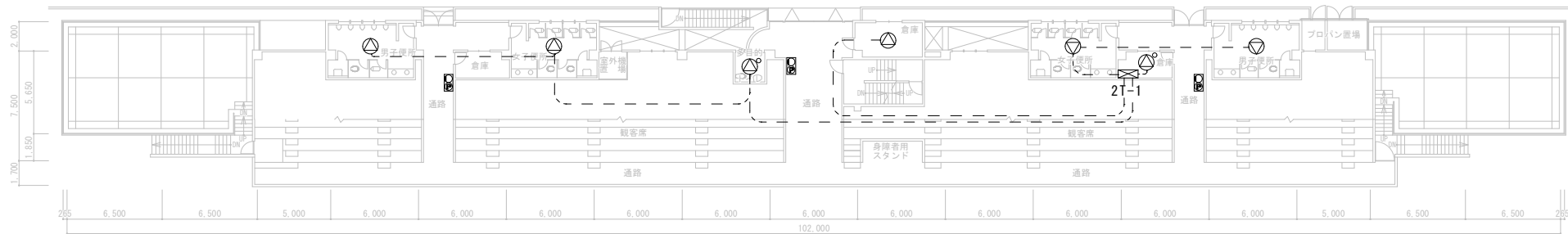
図面番号

2

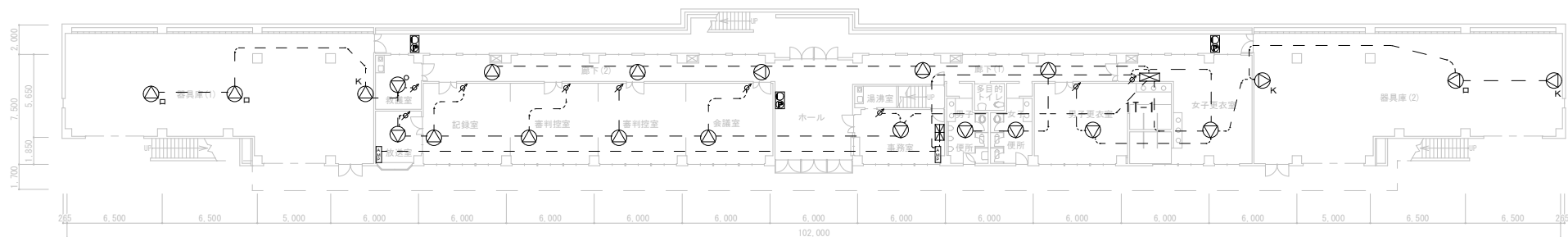
※当初竣工図面のため、図面と現場で異なっている場合があることを考慮して、施工前の現場調査を綿密に行うこと。



3階平面図



2階平面図



1階平面図

【凡例】

- ⊙ 天井埋込スピーカー（取替）21台
- ⊙ 天井埋込スピーカー（新設）2台
- ⊙<sub>K</sub> 壁掛スピーカー 3台
- ⊙<sub>□</sub> 露出型天井スピーカー 3台
- ⊙ ボリュームコントローラー 9台
- ⊙<sub>△</sub> 非常放送アンプ（取替）1台
- ⊙<sub>△</sub> 火災受信機（P型1級・取替）1台
- ⊙<sub>△</sub> 発信機（ベル無し）6台

※機器の詳細な設置箇所や配線経路等については、監督員と協議して施工すること。

多治見市役所都市計画部建築住宅課			
星ヶ台競技場非常用放送設備等更新工事			年 度
			R8
縮 尺	1 : 200	図 面 名	星ヶ台競技場 メインスタンド 1～3階平面図
			図面番号
			3