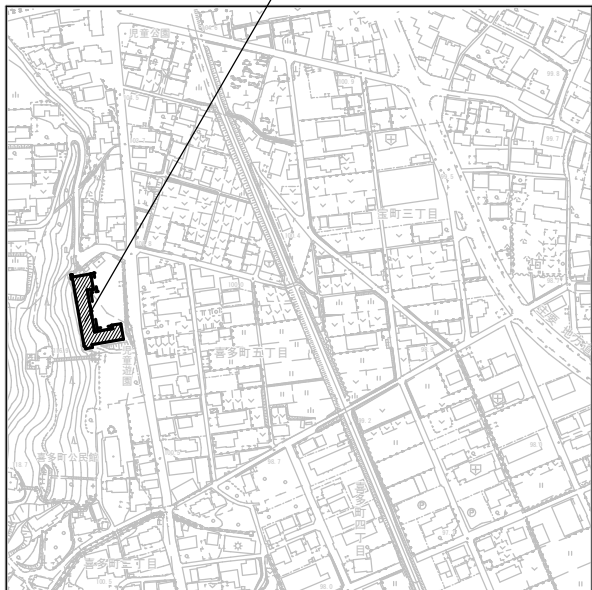




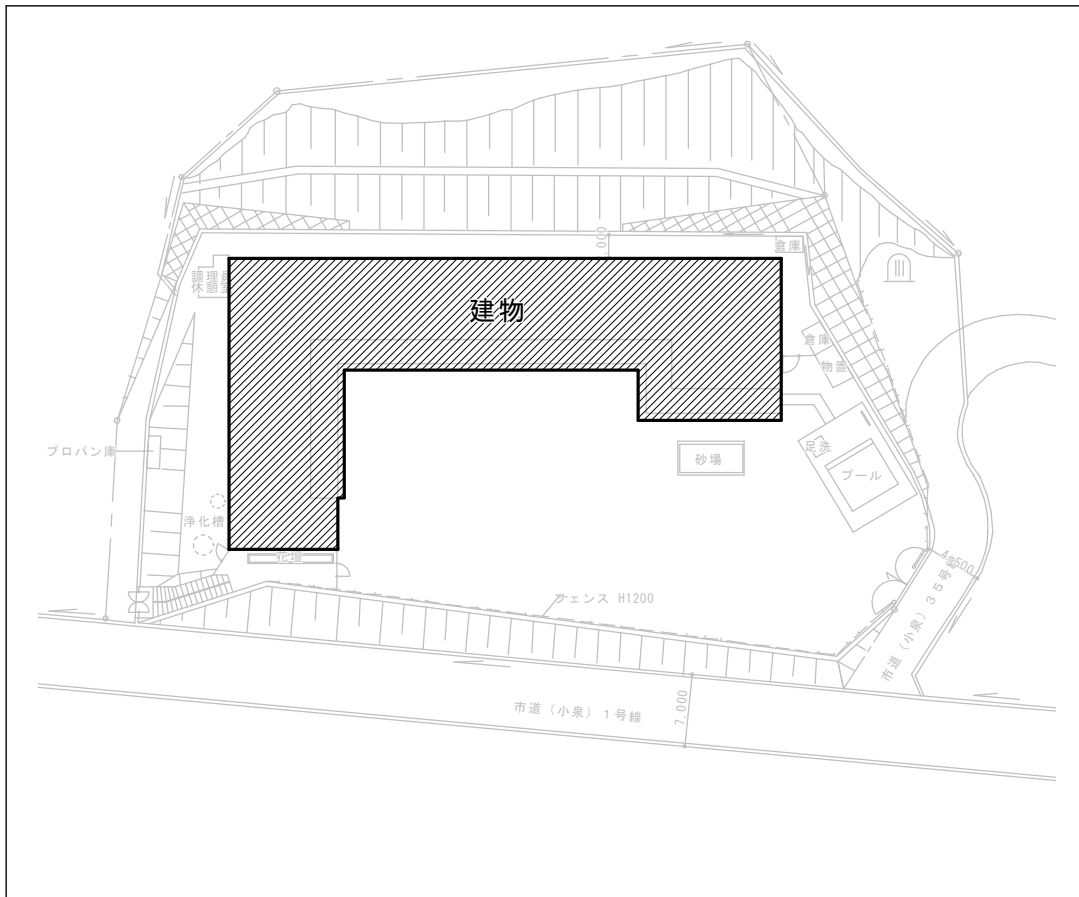
北野保育園



付近見取図 S=1/4000

## 工事概要

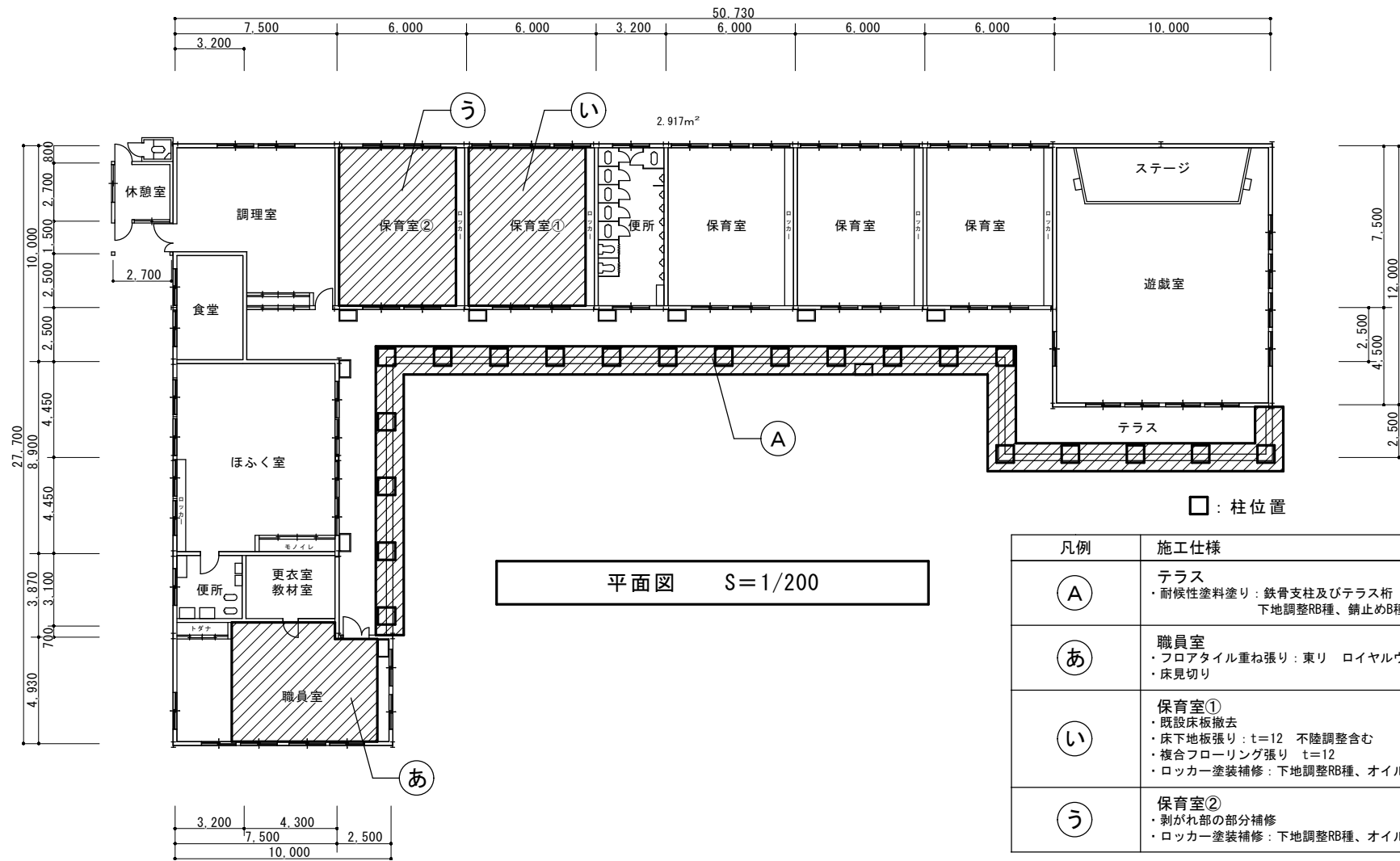
名 称	仕 様
雨樋清掃	本屋根・テラス 軒樋・堅樋 共
【テラス屋根下地鉄骨部】 耐候性塗料塗り	鉄骨支柱 □ー100×100 下地調整RB種 錆止めB種 耐候性塗料 2回塗り
耐候性塗料塗り	テラス桁 □ー150×100 下地調整RB種 錆止めB種 耐候性塗料 2回塗り
【職員室】 フロアタイル重ね張り	東リロイヤルウッド t=3.0 同等品 部分補修(パテ埋め)共
床見切り 【保育室①】 既設床板撤去	
床下地板張り	t=12 不陸調整含む
複合フローリング張り	t=12
【保育室②】 剥がれ部の部分補修	
【保育室ロッカー塗装補修】 下地調整	保育室2カ所程度 下地調整RB種
オイルステイン塗り (OS)	保育室2カ所程度



配置図 S=1/500

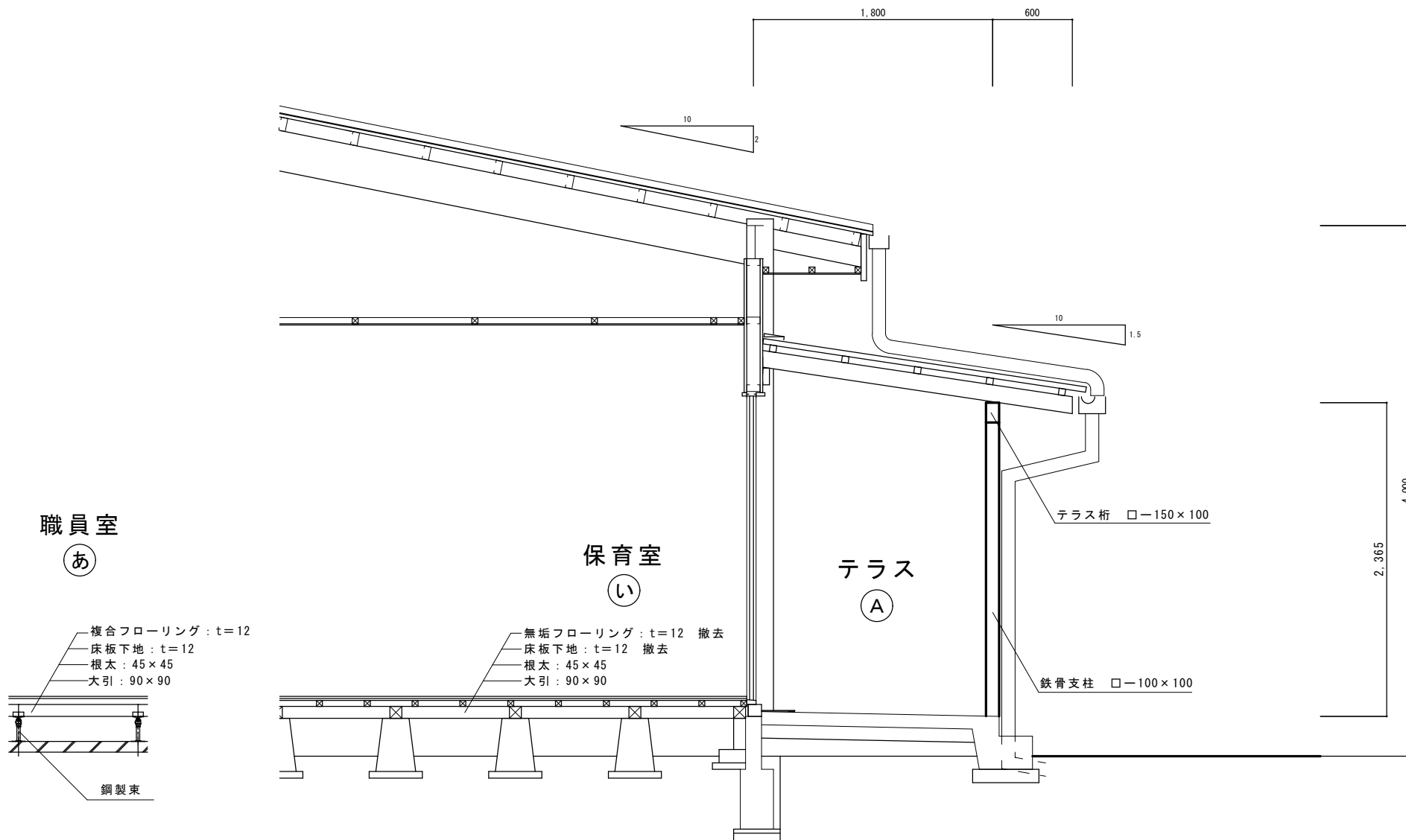
## 多治見市役所都市計画部建築住宅課

北野保育園テラス鉄骨部・保育室床等補修工事 設計図				年 度
				R08
縮尺	A3 1:4,000	図面名	付近見取図 配置図	図面番号
尺	A3 1:500			01



凡例	施工仕様
Ⓐ	<b>テラス</b> ・耐候性塗料塗り：鉄骨支柱及びテラス桁 下地調整RB種、錆止めB種、耐候性塗料2回塗り
あ	<b>職員室</b> ・フロアタイル重ね張り：東リ ロイヤルウッド t=3.0 同等品 ・床見切り
い	<b>保育室①</b> ・既設床板撤去 ・床下地板張り：t=12 不陸調整含む ・複合フローリング張り t=12 ・ロッカー塗装補修：下地調整RB種、オイルステイン塗り
う	<b>保育室②</b> ・剥がれ部の部分補修 ・ロッカー塗装補修：下地調整RB種、オイルステイン塗り

多治見市役所都市計画部建築住宅課			
北野保育園テラス鉄骨部・保育室床等補修工事 設計図			年 度
			R08
縮尺	A3 1:200	図面名	平面図
			図面番号
			02



改修前断面図 S=1/30

多治見市役所都市計画部建築住宅課

北野保育園テラス鉄骨部・保育室床等補修工事 設計図

縮尺

A3 1:30

図面名

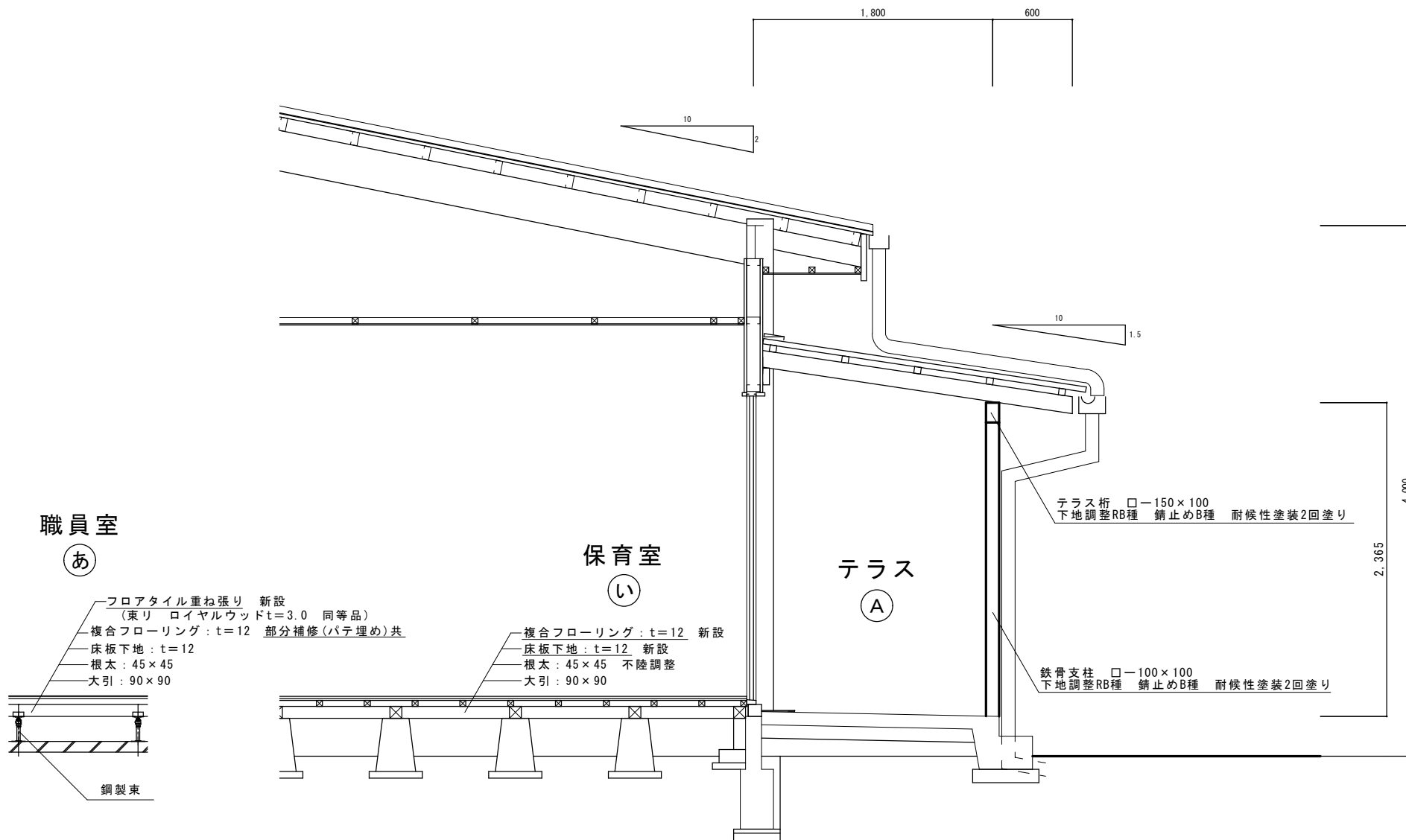
改修前断面図

年度

R08

図面番号

03



改修後断面図 S=1/30

多治見市役所都市計画部建築住宅課

北野保育園テラス鉄骨部・保育室床等補修工事 設計図

縮尺

A3 1:30

図面名

改修後断面図

年度

R08

図面番号

04